



CÂMARA MUNICIPAL DE Balsa NOVA

Projeto de Decreto Legislativo nº 01/2022

Data: 13 de outubro de 2022

Autor: Ernani Bubniak

Ementa: Dispõe sobre o julgamento de contas da prefeitura Municipal de Balsa Nova, do exercício financeiro de 2020.



APROVADO

em primeira votação
Sala das Sessões, em 17/10/22

.....
Presidente

APROVADO

em segunda votação
Sala das Sessões, em 24/10/22

.....
Presidente

CÂMARA MUNICIPAL DE BALSANOVA

PROJETO DE DECRETO LEGISLATIVO N.º 01/2022

Dispõe sobre o julgamento de contas da
prefeitura Municipal de Balsa Nova, do
exercício financeiro de 2020.

O **Vereador Signatário**, usando suas atribuições legais, submete à
apreciação do Plenário o seguinte **Decreto Legislativo**:

Art. 1º - Fica aprovado o Parecer Prévio nº 23/22 da Primeira Câmara,
referente ao Processo nº 185450/21, do Tribunal de Contas do Estado do Paraná,
favorável à aprovação das contas da Prefeitura Municipal de Balsa Nova, referente
ao exercício financeiro de 2020, de responsabilidade do Prefeito Luiz Claudio Costa.

Art. 2º - Este Decreto Legislativo entra em vigor na data de sua publicação.

Edifício *Vitório Seguro*, Sede da Câmara Municipal de Balsa Nova, em 13 de outubro
de 2022.

Ernani Bubniak
Vereador



CÂMARA MUNICIPAL DE Balsa NOVA

JUSTIFICATIVA

A Presente proposição foi formulada com fundamento nas determinações legais e no Parecer Prévio nº 23/22, da primeira câmara do Tribunal de Contas do Estado do Paraná, atinente ao processo nº 185450/20, que nos termos do voto do Relator, Conselheiro Artagão de Mattos Leão, acompanhado por unanimidade dos demais Conselheiros, em 10/02/2022, recomendaram a aprovação das contas do Executivo Municipal referente ao exercício financeiro de 2020.

Após o transcurso do prazo para consulta pública, sob o crivo da Comissão Permanente de Finanças e Orçamento, esta emanou Parecer favorável à manutenção da decisão do Tribunal de Contas do Estado, requerendo, nos termos regimentais, a elaboração do presente Decreto Legislativo.

Destarte, solicitamos aos Nobres Pares a apreciação e deliberação do presente Projeto de Decreto Legislativo.

Edifício Vitório Seguro, Sede da Câmara Municipal de Balsa Nova, em 13 de outubro de 2022.



Ernani Bubniak
Presidente



TRIBUNAL DE CONTAS DO ESTADO DO PARANÁ

PROCESSO Nº: 185450/21
ASSUNTO: PRESTAÇÃO DE CONTAS DO PREFEITO MUNICIPAL
ENTIDADE: MUNICÍPIO DE Balsa Nova
INTERESSADO: LUIZ CLAUDIO COSTA, MARCOS ANTONIO ZANETTI
RELATOR: CONSELHEIRO ARTAGÃO DE MATTOS LEÃO

ACÓRDÃO DE PARECER PRÉVIO Nº 23/22 - Primeira Câmara

Prestação de Contas do **PREFEITO DO MUNICÍPIO DE Balsa Nova**, exercício de 2020. Parecer Prévio pela **REGULARIDADE** das contas.

1 - PARECER PRÉVIO

As contas do **PREFEITO DO MUNICÍPIO DE Balsa Nova**, relativas ao exercício de 2020, foram encaminhadas pelo **Sr. Marcos Antônio Zanetti**, Gestor do exercício seguinte (2021), dando cumprimento às disposições e determinações legais.

Recebidas, foram submetidas à análise e instrução da Coordenadoria de Gestão Municipal e do Ministério Público junto ao Tribunal de Contas.

2 - CONCLUSÃO DA UNIDADE TÉCNICA

A Coordenadoria de Gestão Municipal, após análise da documentação apresentada, inclusive em sede de contraditório, emitiu a **Instrução 4.174/21**, (peça nº 17), posicionando-se pela **REGULARIDADE** das contas do **PREFEITO DO MUNICÍPIO DE Balsa Nova**, exercício de 2020.

Destacou, no entanto, que as conclusões não elidem responsabilidades por atos não alcançados pelo conteúdo da prestação de contas, e por divergências nas informações de caráter declaratório. Ressalvou, ainda, as



TRIBUNAL DE CONTAS DO ESTADO DO PARANÁ

constatações de procedimentos fiscalizatórios diferenciados, tais como auditorias e denúncias, dentre outros.

3 - ANÁLISE DO MINISTÉRIO PÚBLICO

O Ministério Público junto a este Tribunal de Contas, **Parecer n.º 43/22 – 5PC**, (peça n.º 21), da lavra do **Procurador Michael Richard Reiner**, após o exame relativo às disposições constitucionais e legais, manifestou-se pela emissão de Parecer Prévio recomendando a **REGULARIDADE** das Contas do **PREFEITO DO MUNICÍPIO DE Balsa Nova**, exercício de 2020.

4 – CONCLUSÃO

Diante de todo o exposto, acompanhando a Coordenadoria de Gestão Municipal e o douto Ministério Público junto ao Tribunal de Contas e, ainda, considerando tudo mais o que consta no processo, propomos, na forma do artigo 23 da Lei Complementar n.º 113/2005:

- 1) que o **PARECER PRÉVIO** deste Tribunal recomende o julgamento pela **REGULARIDADE** das contas do **PREFEITO MUNICIPAL DE Balsa Nova**, Sr. **Luiz Cláudio Costa**, CPF **185.717.199-34**, Gestor do exercício de 2020.

Encaminhe-se à Diretoria de Protocolo, nos termos do artigo 398 [§ 1º] do Regimento Interno, para encerramento após o trânsito em julgado do processo.

VISTOS, relatados e discutidos,

ACORDAM



TRIBUNAL DE CONTAS DO ESTADO DO PARANÁ

Os membros da Primeira Câmara do TRIBUNAL DE CONTAS DO ESTADO DO PARANÁ, nos termos do voto do Relator, Conselheiro ARTAGÃO DE MATTOS LEÃO, por unanimidade, em:

I – emitir **PARECER PRÉVIO** deste Tribunal recomendando o julgamento pela **REGULARIDADE** das contas do **PREFEITO MUNICIPAL DE Balsa Nova, Sr. Luiz Claudio Costa, CPF 185.717.199-34**, Gestor do exercício de 2020; e

II – determinar o encaminhamento à Diretoria de Protocolo, nos termos do artigo 398 [§ 1º] do Regimento Interno, para encerramento após o trânsito em julgado do processo.

Votaram, nos termos acima, os Conselheiros ARTAGÃO DE MATTOS LEÃO, IVAN LELIS BONILHA e JOSE DURVAL MATTOS DO AMARAL

Presente a Procuradora do Ministério Público junto ao Tribunal de Contas ELIZA ANA ZENEDIN KONDO LANGNER.

Sala das Sessões, 10 de fevereiro de 2022 – Sessão nº 2.

ARTAGÃO DE MATTOS LEÃO
Conselheiro Relator

IVAN LELIS BONILHA
Presidente



TRIBUNAL DE CONTAS DO ESTADO DO PARANÁ
GABINETE DA PRESIDÊNCIA

Ofício n.º 611/22-OPD-GP

Curitiba, 28 de julho de 2022.

Ref.: **Acórdão de Parecer Prévio**

Senhor Presidente,

Em cumprimento ao disposto no art. 18, §§ 1º e 2º, da Constituição do Estado do Paraná¹, comunico a Vossa Excelência a emissão do parecer prévio proferido por este Tribunal nas contas do Poder Executivo do MUNICÍPIO DE BALSANOVA, exercício financeiro de 2020, conforme dados abaixo:

1. Processo n.º 185450/21 - Prestação de Contas do Prefeito Municipal
2. Acórdão de Parecer Prévio n.º 23/22 - Primeira Câmara
3. Disponibilização no Diário Eletrônico do Tribunal de Contas n.º 2714, de 18/02/2022
4. Data do trânsito em julgado do Acórdão - 18/03/2022

Com a adoção do processo eletrônico por este Tribunal, nos termos da Lei Complementar Estadual n.º 126/2009 e do Regimento Interno, o processo digital estará disponível pelo prazo de 90 (noventa) dias, contado da emissão deste ofício, no seguinte caminho:

1. Acesse o site do Tribunal em www.tce.pr.gov.br
2. Clicar na opção Portal e-Contas Paraná no menu à esquerda
3. Selecionar a opção Cópia de Autos Digitais
4. Indicar o número do processo 185450/21
5. Indicar o número do Cadastro CPF/CNPJ
6. Clicar em Exibir cópia

Por fim, solicitamos que após o julgamento, seja encaminhado o DECRETO LEGISLATIVO e sua publicação ao Tribunal de Contas no seguinte caminho:

1. www.tce.pr.gov.br
2. Clicar no ícone e-Contas PR
3. Clicar em Petição Intermediária
4. Indicar o número do processo 185450/21
5. Clicar em Manifestação de terceiros
6. Clicar em Carregar novo Documento
7. Clicar em Finalizar Petição

Atenciosamente,

- assinatura digital -

FABIO DE SOUZA CAMARGO

Presidente

Excelentíssimo Senhor
ERNANI BUBNIAK
Presidente da Câmara Municipal de BALSANOVA
Av. Brasil, 717 Terreo
BALSANOVA-PR
83650-000

Processos 185450/21
CNPJ/CPF 01.591.135/0001-31

¹ "Art. 18. A fiscalização do Município será exercida pelo Poder Legislativo Municipal, mediante controle externo, e pelos sistemas de controle interno do Poder Executivo Municipal, na forma da lei.

§ 1º. O controle externo da Câmara Municipal será exercido com o auxílio do Tribunal de Contas do Estado, competindo-lhe, no que couber, o disposto no art. 75 desta Constituição.

§ 2º. O parecer prévio, emitido pelo órgão competente, sobre as contas que o Prefeito deve anualmente prestar, só deixará de prevalecer por decisão de dois terços da Câmara Municipal."



TRIBUNAL DE CONTAS DO ESTADO DO PARANÁ

Coordenadoria de Gestão Municipal - CGM

PROCESSO Nº: 185450/21

ENTIDADE: MUNICÍPIO DE Balsa Nova

ASSUNTO: PRESTAÇÃO DE CONTAS DO EXERCÍCIO FINANCEIRO DE 2020

INSTRUÇÃO Nº: 4174/2021 - CGM - PRIMEIRO EXAME

MUNICÍPIO DE Balsa Nova. Prestação de Contas do exercício de 2020. Primeiro Exame. Contas Regulares.

SUMÁRIO DO ESCOPO DA ANÁLISE E INDICAÇÃO DAS OCORRÊNCIAS APONTADAS NESTA INSTRUÇÃO

DESCRIÇÃO DOS ITENS DE ANÁLISE	ITENS CONSTATADOS	ITENS NÃO CONSTATADOS
CONTROLE INTERNO		
Ausência de encaminhamento do Relatório do Controle Interno.		Nada Constatado
O Relatório do Controle Interno encaminhado não apresenta os conteúdos mínimos prescritos pelo Tribunal.		Nada Constatado
O Relatório do Controle Interno apresenta ocorrência de irregularidade passível de desaprovação da gestão.		Nada Constatado
RESULTADO ORÇAMENTÁRIO/FINANCEIRO		
Resultado orçamentário/financeiro de fontes não vinculadas a programas, convênios, operações de créditos e RPPS.		Nada Constatado
AValiação da aplicação no ensino básico municipal		
Falta de aplicação do índice mínimo de 25% em manutenção e desenvolvimento da educação básica municipal.		Nada Constatado
Falta de aplicação de no mínimo 60% dos recursos do FUNDEB na remuneração do magistério.		Nada Constatado
Falta de aplicação de no mínimo 95% dos recursos do FUNDEB no exercício da arrecadação. Saldo deixado de aplicar no primeiro trimestre do exercício seguinte excede a 5%.		Nada Constatado
AValiação da aplicação em ações de saúde municipal		
Falta de aplicação do índice mínimo de 15% em serviços e ações de saúde pública.		Nada Constatado
ASPECTOS FISCAIS - LEI DE RESPONSABILIDADE FISCAL		
Limite de despesas com pessoal – não retorno ao limite no prazo legal.		Nada Constatado
Limite de despesas com pessoal – não redução de 1/3 no prazo legal.		Nada Constatado
Limite da Dívida Consolidada – não redução de 25% no prazo legal.		Nada Constatado
Obrigações de despesa contraídas nos últimos dois quadrimestres do mandato que tenham parcelas a serem pagas no exercício seguinte sem que haja suficiente disponibilidade de caixa, conforme critérios fixados no Prejulgado 15.		Nada Constatado



TRIBUNAL DE CONTAS DO ESTADO DO PARANÁ

Coordenadoria de Gestão Municipal - CGM

ENCERRAMENTO DE MANDATO		
Despesas com publicidade institucional realizadas até 15 de agosto de 2020 em montante superior a média dos gastos nos 2 (dois) primeiros quadrimestres dos 3 (três) últimos anos que antecedem o pleito.		Nada Constatado
Despesas com publicidade institucional realizadas no período que antecede as eleições (exceto a publicação legal das normas, regulamentos e editais).		Nada Constatado
MULTAS DECORRENTES DE ATRASO NA ENTREGA DA PRESTAÇÃO DE CONTAS		
Entrega dos documentos que compõem a Prestação de Contas com atraso.		Nada Constatado
OUTRAS VERIFICAÇÕES		
Acompanhamento de Acórdão do TCE/PR.		Nada Constatado

PRELIMINARES

Trata-se da prestação de contas do **MUNICÍPIO DE Balsa Nova**, relativa ao exercício financeiro de 2020, cujo conteúdo e estruturação encontram-se definidos na Instrução Normativa nº 157/2021, do Tribunal de Contas do Paraná.

A presente Instrução tem por finalidade reportar as demonstrações da execução orçamentária, financeira, patrimonial e de resultados relativos ao período abrangido pelo processo e verificar o atendimento dos aspectos legais a que estão sujeitos os atos de gestão, nos termos da Constituição Federal, art. 31, da Lei Complementar nº 113/2005 e do Regimento Interno - Resolução nº 01/2006 e atualizações.

O exame realizado no processo deteve-se na verificação do cumprimento dos procedimentos aplicáveis à Administração Pública e na avaliação de pontos de controle atinentes ao cumprimento de princípios constitucionais e de normas pertinentes, especialmente a Lei Complementar nº 101/00, com o objetivo de instruir a emissão do Parecer Prévio sobre as contas de Governo prestadas pelo Chefe do Poder Executivo Municipal.

PARTE I - EXPOSITIVA

Este título contempla as principais peças da execução orçamentária, financeira, patrimonial e de resultado, na conformação aos formatos estabelecidos pela



TRIBUNAL DE CONTAS DO ESTADO DO PARANÁ

Coordenadoria de Gestão Municipal - CGM

Lei nº 4.320/64, além dos demonstrativos relativos ao atendimento das exigências legais e constitucionais. Os valores que serão reproduzidos foram extraídos da base de dados de responsabilidade exclusiva da entidade municipal, transmitidas no âmbito do Sistema de Informações Municipais - SIM.

RESPONSÁVEIS PELA ENTIDADE

CARGO/FUNÇÃO	NOME	CPF	INÍCIO	FINAL	CRC
Prefeito	LUIZ CLAUDIO COSTA	185.717.199-34	01/01/2013	31/12/2020	
Contador	BRUNADOS SANTOS	050.788.619-47	01/01/2017	31/12/2020	
Controle Interno	JOSIANE DAS GRAÇAS MIRANDA PORTELA FRANCO	897.292.779-15	01/01/2013	31/12/2020	

1 - PLANEJAMENTO GOVERNAMENTAL

1.1 - PLANO PLURIANUAL

Aprovado pela Lei Municipal nº 995/2017, de 29/08/2017.

1.2 - DIRETRIZES ORÇAMENTÁRIAS

As Diretrizes para elaboração da proposta orçamentária foram aprovadas pela Lei Municipal nº 1106/2019, de 19/9/2019.

1.3 - ORÇAMENTO ANUAL

O Orçamento para o exercício foi aprovado pela Lei Municipal nº 1114/2019, de 3/12/2019.

2 - EXECUÇÃO ORÇAMENTÁRIA

2.1 - ALTERAÇÕES NO ORÇAMENTO

TIPO DE CRÉDITO ADICIONAL	LEI Nº
a) Créditos Suplementares	1114/2019, 1177/2020
b) Créditos Especiais	1114/2019, 1123/2020, 1125/2020, 1133/2020, 1134/2020, 1135/2020, 1136/2020, 1139/2020, 1143/2020, 1145/2020, 1149/2020, 1150/2020, 1151/2020, 1161/2020, 1163/2020, 1166/2020, 1167/2020, 1172/2020, 1174/2020, 1175/2020, 1177/2020
c) Créditos Extraordinários	Não houve



TRIBUNAL DE CONTAS DO ESTADO DO PARANÁ

Coordenadoria de Gestão Municipal - CGM

Resumo das Alterações:

TIPO DE CREDITO ADICIONAL	VALOR
Créditos Especiais	9.181.077,06
Créditos Extraordinários	0,00
Créditos Suplementares	16.600.515,09
TOTAL	25.781.592,15

ORIGEM DOS RECURSOS	VALOR
Cancelamento de Dotações	10.290.629,89
Excesso de Arrecadação	4.999.923,76
Operações de Crédito	0,00
Recursos Sem Despesas Correspondentes	0,00
Superávit Financeiro	10.491.038,50
TOTAL	25.781.592,15

2.2 - BALANÇO ORÇAMENTÁRIO

MUNICÍPIO DE Balsa Nova BALANÇO ORÇAMENTÁRIO 12/2020

RECEITAS ORÇAMENTÁRIAS	PREVISÃO INICIAL	PREVISÃO ATUALIZADA	RECEITAS REALIZADAS	SALDO
		(a)	(b)	c=(b-a)
RECEITAS CORRENTES	54.187.300,00	55.858.868,62	52.137.910,07	- 3.720.958,55
RECEITA TRIBUTÁRIA	7.741.830,00	7.741.830,00	8.522.277,88	780.447,88
Impostos	7.033.650,00	7.033.650,00	7.822.074,93	788.424,93
Taxas	708.180,00	708.180,00	700.202,95	- 7.977,05
Contribuição de Melhoria	0,00	0,00	0,00	0,00
RECEITA DE CONTRIBUIÇÕES	686.549,00	686.549,00	694.746,70	8.197,70
Contribuições Sociais	0,00	0,00	0,00	0,00
Contribuições de Intervenção no Domínio Econômico	0,00	0,00	0,00	0,00
Contribuições para Entidades Privadas de Serviço Social e de Formação Profissional	0,00	0,00	0,00	0,00
Contribuição de Iluminação Pública	686.549,00	686.549,00	694.746,70	8.197,70
RECEITA PATRIMONIAL	1.960.609,00	1.976.913,91	190.159,04	- 1.786.754,87
Receitas Imobiliárias	0,00	0,00	0,00	0,00
Receitas de Valores Mobiliários	1.959.893,00	1.976.197,91	190.159,04	- 1.786.038,87
Receita de Concessões e Permissões	716,00	716,00	0,00	- 716,00
Compensações Financeiras	0,00	0,00	0,00	0,00
Receita Decorrente do Direito de Exploração de Bens Públicos em Áreas de Domínio Público	0,00	0,00	0,00	0,00
Receita de Cessão de Direitos	0,00	0,00	0,00	0,00
Outras Receitas Patrimoniais	0,00	0,00	0,00	0,00
RECEITA AGROPECUÁRIA	0,00	0,00	0,00	0,00
Receita da Produção Vegetal	0,00	0,00	0,00	0,00
Receita da Produção Animal e Derivados	0,00	0,00	0,00	0,00



TRIBUNAL DE CONTAS DO ESTADO DO PARANÁ

Coordenadoria de Gestão Municipal - CGM

Outras Receitas Agropecuárias	0,00	0,00	0,00	0,00
RECEITA INDUSTRIAL	0,00	0,00	0,00	0,00
RECEITA DE SERVIÇOS	142.558,00	142.558,00	13.765,79	- 128.792,21
TRANSFERÊNCIAS CORRENTES	43.591.226,00	45.236.489,71	42.675.541,58	- 2.560.948,13
Transferências da União e de suas Entidades	15.243.600,00	16.837.981,71	17.137.181,92	299.200,21
Transferências dos Estados e do Distrito Federal e de suas Entidades	20.662.040,00	20.712.922,00	17.529.674,17	- 3.183.247,83
Transferências dos Municípios e de suas Entidades	0,00	0,00	0,00	0,00
Transferências de Instituições Privadas	20.000,00	20.000,00	43.853,21	23.853,21
Transferências de Outras Instituições Públicas	7.665.586,00	7.665.586,00	7.964.832,28	299.246,28
Transferências do Exterior	0,00	0,00	0,00	0,00
Transferências de Pessoas	0,00	0,00	0,00	0,00
Transferências Provenientes de Depósitos Não Identificados	0,00	0,00	0,00	0,00
OUTRAS RECEITAS CORRENTES	64.528,00	74.528,00	41.419,08	- 33.108,92
RECEITAS DE CAPITAL	52.700,00	3.381.055,14	298.240,00	- 3.082.815,14
OPERAÇÕES DE CRÉDITO	0,00	0,00	0,00	0,00
Operações de Crédito Internas	0,00	0,00	0,00	0,00
Operações de Crédito Externas	0,00	0,00	0,00	0,00
ALIENAÇÃO DE BENS	10.200,00	10.200,00	0,00	- 10.200,00
Alienação de Bens Móveis	0,00	0,00	0,00	0,00
Alienação de Bens Imóveis	10.200,00	10.200,00	0,00	- 10.200,00
AMORTIZAÇÕES DE EMPRÉSTIMOS	0,00	0,00	0,00	0,00
TRANSFERÊNCIAS DE CAPITAL	42.500,00	3.370.855,14	298.240,00	- 3.072.615,14
Transferências da União e de suas Entidades	0,00	0,00	112.240,00	112.240,00
Transferências dos Estados e do Distrito Federal e de suas Entidades	42.500,00	214.500,00	186.000,00	- 28.500,00
Transferências dos Municípios e de suas Entidades	0,00	0,00	0,00	0,00
Transferências de Instituições Privadas	0,00	0,00	0,00	0,00
Transferências de Outras Instituições Públicas	0,00	3.156.355,14	0,00	- 3.156.355,14
Transferências do Exterior	0,00	0,00	0,00	0,00
Transferências de Pessoas	0,00	0,00	0,00	0,00
Transferências Provenientes de Depósitos Não Identificados	0,00	0,00	0,00	0,00
Transferências de Outras Instituições Públicas	0,00	0,00	0,00	0,00
OUTRAS RECEITAS DE CAPITAL	0,00	0,00	0,00	0,00
Integralização do Capital Social	0,00	0,00	0,00	0,00
Remuneração das Disponibilidades do Tesouro	0,00	0,00	0,00	0,00
Resgate de Títulos do Tesouro	0,00	0,00	0,00	0,00
Demais Receitas de Capital	0,00	0,00	0,00	0,00
SUBTOTAL DAS RECEITAS (I)	54.240.000,00	59.239.923,76	52.436.150,07	- 6.803.773,69
REFINANCIAMENTO (II)	0,00	0,00	0,00	0,00
Operações de Crédito Internas	0,00	0,00	0,00	0,00
Mobiliária	0,00	0,00	0,00	0,00
Contratual	0,00	0,00	0,00	0,00
Operações de Crédito Externas	0,00	0,00	0,00	0,00
Mobiliária	0,00	0,00	0,00	0,00
Contratual	0,00	0,00	0,00	0,00
SUBTOTAL COM REFINANCIAMENTO (III) = (I + II)	54.240.000,00	59.239.923,76	52.436.150,07	- 6.803.773,69



TRIBUNAL DE CONTAS DO ESTADO DO PARANÁ

Coordenadoria de Gestão Municipal - CGM

DEFICIT (IV)	0,00	7.330.155,28	0,00	- 7.330.155,28
TOTAL (V) = (III + IV)	54.240.000,00	66.570.079,04	52.436.150,07	- 14.133.928,97
SALDOS DE EXERCÍCIOS ANTERIORES (Utilizados para Créditos Adicionais)	0,00	10.222.281,28	10.222.281,28	0,00
Recursos Arrecadados em Exercícios Anteriores - RPPS	0,00	0,00	0,00	0,00
Superávit Financeiro	0,00	10.222.281,28	10.222.281,28	0,00
Reabertura de créditos adicionais	0,00	0,00	0,00	0,00

<u>DESPESAS ORÇAMENTÁRIAS</u>	DOTAÇÃO INICIAL (d)	DOTAÇÃO ATUALIZADA (e)	DESPESA EMPENHADAS (f)	DESPESAS LIQUIDADAS (g)	DESPESAS PAGAS (h)	SALDO DA DOTAÇÃO (i) = (e-f)
DESPESAS CORRENTES	48.719.916,25	55.363.340,41	42.927.018,07	41.472.815,25	41.469.724,45	12.436.322,34
PESSOAL E ENCARGOS SOCIAIS	26.160.136,25	29.762.637,98	27.394.520,64	27.394.520,64	27.394.085,49	2.368.117,34
JUROS E ENCARGOS DA DÍVIDA	443.758,00	451.705,20	238.061,09	238.061,09	238.061,09	213.644,11
OUTRAS DESPESAS CORRENTES	22.116.022,00	25.148.997,23	15.294.436,34	13.840.233,52	13.837.577,87	9.854.560,89
DESPESAS DE CAPITAL	2.362.652,75	11.141.433,63	4.962.523,87	3.031.339,41	3.031.339,41	6.178.909,76
INVESTIMENTOS	1.589.804,75	10.368.585,63	4.503.658,57	2.574.262,72	2.574.262,72	5.864.927,06
INVERSOES FINANCEIRAS	0,00	0,00	0,00	0,00	0,00	0,00
AMORTIZAÇÃO DA DÍVIDA	772.848,00	772.848,00	458.865,30	457.076,69	457.076,69	313.982,70
RESERVA DE CONTINGÊNCIA	265.305,00	65.305,00	0,00	0,00	0,00	65.305,00
SUBTOTAL DAS DESPESAS (VI)	51.347.874,00	66.570.079,04	47.889.541,94	44.504.154,66	44.501.063,86	18.680.537,10
AMORTIZAÇÃO DA DÍVIDA/REFINANCIAMENTO (VII)	0,00	0,00	0,00	0,00	0,00	0,00
Amortização da Dívida Interna	0,00	0,00	0,00	0,00	0,00	0,00
Dívida Mobiliária	0,00	0,00	0,00	0,00	0,00	0,00
Outras Dívidas	0,00	0,00	0,00	0,00	0,00	0,00
Amortização da Dívida Externa	0,00	0,00	0,00	0,00	0,00	0,00
Dívida Mobiliária	0,00	0,00	0,00	0,00	0,00	0,00
Outras Dívidas	0,00	0,00	0,00	0,00	0,00	0,00
SUBTOTAL COM REFINANCIAMENTO (VIII) = (VI + VII)	51.347.874,00	66.570.079,04	47.889.541,94	44.504.154,66	44.501.063,86	18.680.537,10
SUPERAVIT (IX)	2.892.126,00	0,00	4.546.608,13	7.931.995,41	7.935.086,21	- 4.546.608,13
TOTAL (X) = (VII + IX)	54.240.000,00	66.570.079,04	52.436.150,07	52.436.150,07	52.436.150,07	14.133.928,97

Fonte: Sistema de Informações Municipais - Acompanhamento Mensal (SIM-AM), Tribunal de Contas do Estado do Paraná
Dados processados em: 04/02/2021 23:17 | Relatório emitido em: 15/11/2021 16:30

2.3 - RESULTADOS ORÇAMENTÁRIOS/FINANCEIROS

2.3.1 - RESULTADO ORÇAMENTÁRIO/FINANCEIRO DE FONTES NÃO VINCULADAS A PROGRAMAS, CONVÊNIOS, OPERAÇÕES DE CRÉDITOS E RPPS



TRIBUNAL DE CONTAS DO ESTADO DO PARANÁ

Coordenadoria de Gestão Municipal - CGM

ESPECIFICAÇÃO	Exercício 2017	%	Exercício 2018	%	Exercício 2019	%	Exercício 2020	%
1 - Receitas Correntes	42.497.293,61	100,00	44.310.780,12	100,00	46.059.831,72	100,00	48.331.830,96	100,00
2 - Receitas de Capital	0,00	0,00	0,00	0,00	0,00	0,00	0,00	0,00
3 - Soma da Receita (1+2)	42.497.293,61	100,00	44.310.780,12	100,00	46.059.831,72	100,00	48.331.830,96	100,00
4 - Despesas Correntes	37.966.882,28	89,34	37.308.433,93	84,20	37.343.143,42	81,08	39.960.757,73	82,68
5 - Despesas de Capital	1.948.190,93	4,58	1.979.574,09	4,47	5.787.243,58	12,56	3.817.464,88	7,90
6 - Soma da Despesa (4+5)	39.915.073,21	93,92	39.288.008,02	88,66	43.130.387,00	93,64	43.778.222,41	90,58
7 - RESULTADO ORÇAMENTÁRIO DO EXERCÍCIO (3-6)	2.582.220,40	6,08	5.022.772,10	11,34	2.929.444,72	6,36	4.553.608,55	9,42
8 - Interferências Financeiras	-2.303.979,01	-5,42	-2.171.332,18	-4,90	-2.331.475,92	-5,06	-2.334.652,56	-4,83
9 - RESULTADO DA EXECUÇÃO ORÇAMENTÁRIA DO EXERCÍCIO (7+8)	278.241,39	0,65	2.851.439,92	6,44	597.968,80	1,30	2.218.955,99	4,59
10 - Cancelamento de Restos a Pagar	50.163,09	0,12	168.318,51	0,38	528.894,79	1,15	354.415,01	0,73
11 - Inscrição/Baixa de Realizável por Cisão, Fusão ou Extinção	-38.940,50	-0,09	0,00	0,00	0,00	0,00	0,00	0,00
12 - Despesas Não Empenhadas	0,00	0,00	0,00	0,00	0,00	0,00	0,00	0,00
13 - RESULTADO AJUSTADO DO EXERCÍCIO (9+10+11+12)	289.463,98	0,68	3.019.758,43	6,81	1.126.863,59	2,45	2.573.371,00	5,32
14 - Superávit/Déficit do Exercício Anterior	3.353.956,13	7,89	3.643.420,11	8,22	6.663.178,54	14,47	7.790.042,13	16,12
15 - Total do Ativo Realizável	0,00	0,00	0,00	0,00	0,00	0,00	0,00	0,00
16 - RESULTADO FINANCEIRO ACUMULADO DO EXERCÍCIO (13+14-15)	3.643.420,11	8,57	6.663.178,54	15,04	7.790.042,13	16,91	10.363.413,13	21,44

Nota 1 – O demonstrativo é composto pelos recursos não vinculados a programas, convênios, operações de crédito e Regime Próprio de Previdência Social, conforme Instrução Normativa nº 157/2021.

Nota 2 – Será gerada restrição para a entidade quando a linha 16 "RESULTADO FINANCEIRO ACUMULADO DO EXERCÍCIO" for negativo (Deficitário) no exercício de 2020 e o valor do resultado financeiro acumulado do exercício anterior (2019) for superávit, ou o valor do déficit acumulado do exercício anterior (2019) for inferior ao resultado financeiro acumulado (déficit) apurado no exercício de 2020.

Nota 3 – Observa-se que para fins de apuração do "RESULTADO FINANCEIRO ACUMULADO DO EXERCÍCIO (16)" foram excluídos os valores registrados no "ATIVO REALIZÁVEL (15)".

Nota 4 – Os valores apresentados no demonstrativo não contemplam os recursos referentes as Emendas Parlamentares Individuais.

2.3.2 - RESULTADO ORÇAMENTÁRIO/FINANCEIRO MENSAL DE FONTES NÃO VINCULADAS A PROGRAMAS, CONVÊNIOS, OPERAÇÕES DE CRÉDITOS E RPPS

ESPECIFICAÇÃO (PARTE 1)	JANEIRO	FEVEREIRO	MARÇO	ABRIL	MAIO	JUNHO
01 - Receitas Correntes	4.607.441,31	9.050.784,14	12.748.117,32	15.929.842,84	18.782.249,15	22.664.802,39
02 - Receitas de Capital	0,00	0,00	2.000,00	2.000,00	2.000,00	2.000,00
03 - TOTAL DAS RECEITAS (3=1+2)	4.607.441,31	9.050.784,14	12.750.117,32	15.931.842,84	18.784.249,15	22.666.802,39
04 - Despesas Correntes	6.182.708,39	9.372.288,83	13.397.224,44	16.299.450,85	19.144.150,21	22.267.228,89
05 - Despesas de Capital	2.097.559,93	2.097.559,93	2.442.488,96	2.530.921,85	2.541.573,68	2.618.134,22
06 - TOTAL DAS DESPESAS (6=4+5)	8.280.268,32	11.469.848,76	15.839.713,40	18.830.372,70	21.685.723,89	24.885.363,11



TRIBUNAL DE CONTAS DO ESTADO DO PARANÁ

Coordenadoria de Gestão Municipal - CGM

07 - RESULTADO ORÇAMENTÁRIO DO PERÍODO (7=3-6)	3.672.827,01	-2.419.064,62	-3.089.596,08	-2.898.529,86	-2.901.474,74	-2.218.560,72
08 - Interferências Financeiras Recebidas	557.347,44	557.347,44	557.347,44	557.347,44	557.347,44	557.347,44
09 - Interferências Financeiras Concedidas	241.000,00	482.000,00	723.000,00	964.000,00	1.205.000,00	1.446.000,00
10 - RESULTADO DAS INTERFERÊNCIAS FINANCEIRAS (10=8-9)	316.347,44	75.347,44	-165.652,56	-406.652,56	-647.652,56	-888.652,56
11 - RESULTADO DA EXECUÇÃO ORÇAMENTÁRIA DO EXERCÍCIO (11=7+10)	3.356.479,57	-2.343.717,18	-3.255.248,64	-3.305.182,42	-3.549.127,30	-3.107.213,28
12 - Cancelamento de RAP Não Processados	0,00	98.994,96	98.994,96	125.485,36	125.485,36	125.485,36
13 - Inscrição/Baixa de Realizável por Cisão, Fusão ou Extinção	0,00	0,00	0,00	0,00	0,00	0,00
14 - Despesas Não Empenhadas	0,00	0,00	0,00	0,00	0,00	0,00
15 - Estornos de Despesas Não Empenhadas	0,00	0,00	0,00	0,00	0,00	0,00
16 - Apropriação de Despesas Não Empenhadas	0,00	0,00	0,00	0,00	0,00	0,00
17 - RESULTADO AJUSTADO DO EXERCÍCIO (17=11+12+13-14+15+16)	3.356.479,57	-2.244.722,22	-3.156.253,68	-3.179.697,06	-3.423.641,94	-2.981.727,92
18 - Resultado Financeiro do Exercício Anterior	7.790.042,13	7.790.042,13	7.790.042,13	7.790.042,13	7.790.042,13	7.790.042,13
19 - Total do Ativo Realizável	0,00	0,00	0,00	0,00	0,00	0,00
20 - RESULTADO FINANCEIRO ACUMULADO DO EXERCÍCIO (20=17+18-19)	4.433.562,56	5.545.319,91	4.633.788,45	4.610.345,07	4.366.400,19	4.808.314,21
21 - Percentual do Resultado sobre a Receita (21=(20/03)*100)	96,23	61,27	36,34	28,94	23,25	21,21

ESPECIFICAÇÃO (PARTE 2)	JULHO	AGOSTO	SETEMBRO	OUTUBRO	NOVEMBRO	DEZEMBRO
01 - Receitas Correntes	27.292.037,05	30.971.277,36	35.362.743,08	39.422.171,74	43.303.036,84	48.331.830,96
02 - Receitas de Capital	2.000,00	0,00	0,00	0,00	0,00	0,00
03 - TOTAL DAS RECEITAS (3=1+2)	27.294.037,05	30.971.277,36	35.362.743,08	39.422.171,74	43.303.036,84	48.331.830,96
04 - Despesas Correntes	24.517.618,29	27.619.623,39	29.813.312,90	32.517.479,43	36.494.054,44	39.960.757,73
05 - Despesas de Capital	2.631.002,94	2.712.418,43	3.426.518,77	3.789.584,35	4.047.094,06	3.817.464,68
06 - TOTAL DAS DESPESAS (6=4+5)	27.148.621,23	30.332.041,82	33.239.831,67	36.307.063,78	40.541.148,50	43.778.222,41
07 - RESULTADO ORÇAMENTÁRIO DO PERÍODO (7=3-6)	145.415,82	639.235,54	2.122.911,41	3.115.107,96	2.761.888,34	4.553.608,55
08 - Interferências Financeiras Recebidas	557.347,44	557.347,44	557.347,44	557.347,44	557.347,44	557.347,44
09 - Interferências Financeiras Concedidas	1.687.000,00	1.928.000,00	2.169.000,00	2.410.000,00	2.651.000,00	2.892.000,00
10 - RESULTADO DAS INTERFERÊNCIAS FINANCEIRAS (10=8-9)	-1.129.652,56	-1.370.652,56	-1.611.652,56	-1.852.652,56	-2.093.652,56	-2.334.652,56
11 - RESULTADO DA EXECUÇÃO ORÇAMENTÁRIA DO EXERCÍCIO (11=7+10)	-984.236,74	-731.417,02	511.258,85	1.262.455,40	668.235,78	2.218.955,99



TRIBUNAL DE CONTAS DO ESTADO DO PARANÁ

Coordenadoria de Gestão Municipal - CGM

12 - Cancelamento de RAP Não Processados	125.485,36	125.485,36	303.173,15	303.173,15	303.173,15	354.415,01
13 - Inscrição/Baixa de Realizável por Cisão, Fusão ou Extinção	0,00	0,00	0,00	0,00	0,00	0,00
14 - Despesas Não Empenhadas	0,00	0,00	0,00	0,00	0,00	0,00
15 - Estornos de Despesas Não Empenhadas	0,00	0,00	0,00	0,00	0,00	0,00
16 - Apropriação de Despesas Não Empenhadas	0,00	0,00	0,00	0,00	0,00	0,00
17 - RESULTADO AJUSTADO DO EXERCÍCIO (17=11+12+13-14+15+16)	-858.751,38	-605.931,66	814.432,00	1.565.628,55	971.408,93	2.573.371,00
18 - Resultado Financeiro do Exercício Anterior	7.790.042,13	7.790.042,13	7.790.042,13	7.790.042,13	7.790.042,13	7.790.042,13
19 - Total do Ativo Realizável	0,00	0,00	0,00	0,00	0,00	0,00
20 - RESULTADO FINANCEIRO ACUMULADO DO EXERCÍCIO (20=17+18-19)	6.931.290,75	7.184.110,47	8.604.474,13	9.355.670,68	8.761.451,06	10.363.413,13
21 - Percentual do Resultado sobre a Receita (21=(20/03)*100)	25,39	23,20	24,33	23,73	20,23	21,44

2.3.3 - RESULTADO ORÇAMENTÁRIO/FINANCEIRO - TODAS AS FONTES

ESPECIFICAÇÃO	Exercício 2017	%	Exercício 2018	%	Exercício 2019	%	Exercício 2020	%
1 - Receitas Correntes	45.299.570,94	96,13	47.165.025,95	95,98	49.917.086,59	93,87	52.137.910,07	99,43
2 - Receitas de Capital	1.825.311,27	3,87	1.976.123,64	4,02	3.259.642,91	6,13	298.240,00	0,57
3 - Soma da Receita (1+2)	47.124.882,21	100,00	49.141.149,59	100,00	53.176.729,50	100,00	52.436.150,07	100,00
4 - Despesas Correntes	40.731.952,47	86,43	40.269.658,61	81,95	41.100.867,55	77,29	42.927.018,07	81,87
5 - Despesas de Capital	3.047.098,82	6,47	5.041.307,46	10,26	7.604.973,56	14,30	4.962.523,87	9,46
6 - Soma da Despesa (4+5)	43.779.051,29	92,90	45.310.966,07	92,21	48.705.841,11	91,59	47.889.541,94	91,33
7 - RESULTADO ORÇAMENTÁRIO DO EXERCÍCIO (3-6)	3.345.830,92	7,10	3.830.183,52	7,79	4.470.888,39	8,41	4.546.608,13	8,67
8 - Interferências Financeiras	-2.303.979,01	-4,89	-2.171.332,18	-4,42	-2.331.475,92	-4,38	-2.334.652,56	-4,45
9 - RESULTADO DA EXECUÇÃO ORÇAMENTÁRIA DO EXERCÍCIO (7+8)	1.041.851,91	2,21	1.658.851,34	3,38	2.139.412,47	4,02	2.211.955,57	4,22
10 - Cancelamento de Restos a Pagar	61.348,72	0,13	175.102,38	0,36	832.603,65	1,57	414.030,87	0,79
11 - Inscrição/Baixa de Realizável por Cisão, Fusão ou Extinção	-38.940,50	-0,08	0,00	0,00	0,00	0,00	0,00	0,00
12 - Despesas Não Empenhadas	0,00	0,00	0,00	0,00	0,00	0,00	0,00	0,00
13 - RESULTADO AJUSTADO DO EXERCÍCIO (9+10+11+12)	1.064.260,13	2,26	1.833.953,72	3,73	2.972.016,12	5,59	2.625.986,44	5,01
14 - Superávit/Déficit do Exercício Anterior	4.964.094,15	10,53	6.028.354,28	12,27	7.862.308,00	14,79	10.834.324,12	20,66
15 - Total do Ativo Realizável	0,00	0,00	0,00	0,00	0,00	0,00	0,00	0,00
16 - RESULTADO FINANCEIRO ACUMULADO DO EXERCÍCIO (13+14-15)	6.028.354,28	12,79	7.862.308,00	16,00	10.834.324,12	20,37	13.460.310,56	25,67

Nota 1 – O demonstrativo tem caráter informativo, nos termos da Instrução Normativa nº 157/2021.

Nota 2 – Observa-se que para fins de apuração do "RESULTADO FINANCEIRO ACUMULADO DO EXERCÍCIO (16)" foram excluídos os valores registrados no "ATIVO REALIZÁVEL (15)".



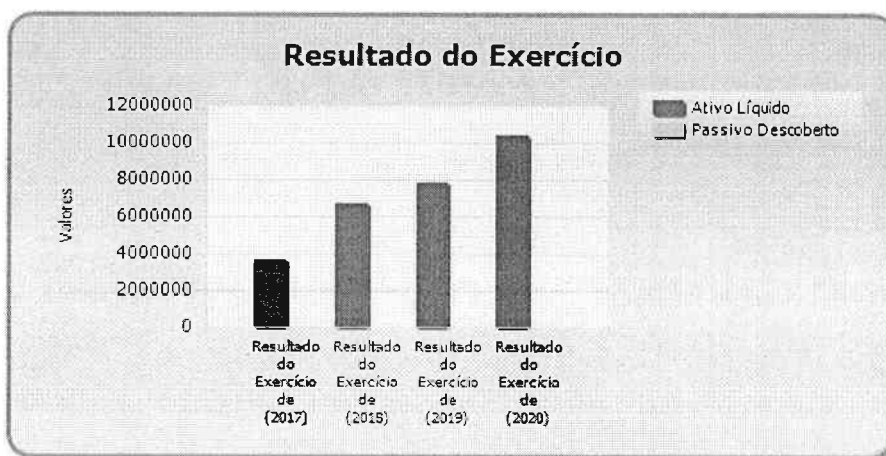
TRIBUNAL DE CONTAS DO ESTADO DO PARANÁ

Coordenadoria de Gestão Municipal - CGM

2.4 - DEMONSTRATIVO DO SUPERÁVIT/DÉFICIT FINANCEIRO

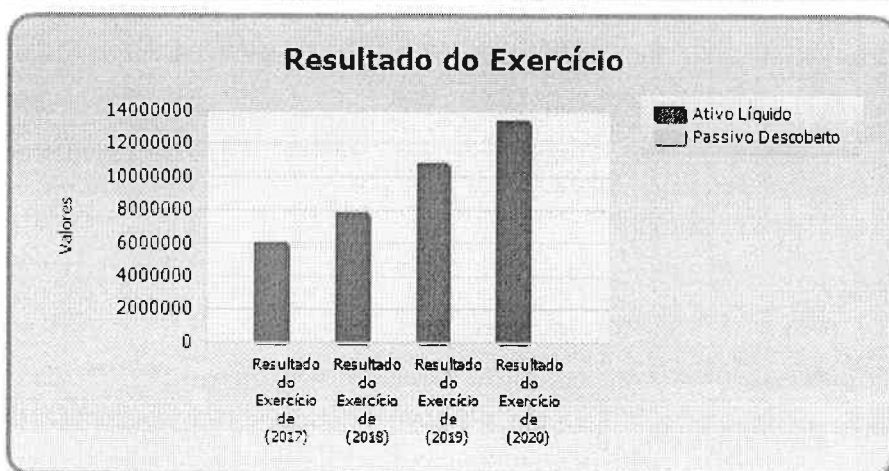
2.4.1 - DEMONSTRATIVO DO SUPERÁVIT/DÉFICIT FINANCEIRO DAS FONTES LIVRES

Período	Ativo Líquido	Passivo Descoberto
Resultado do Exercício de (2017)	3.643.420,11	0,00
Resultado do Exercício de (2018)	6.663.178,54	0,00
Resultado do Exercício de (2019)	7.790.042,13	0,00
Resultado do Exercício de (2020)	10.363.413,13	0,00



2.4.2 - DEMONSTRATIVO DO SUPERÁVIT/DÉFICIT FINANCEIRO DE TODAS AS FONTES

Período	Ativo Líquido	Passivo Descoberto
Resultado do Exercício de (2017)	6.028.354,28	0,00
Resultado do Exercício de (2018)	7.862.308,00	0,00
Resultado do Exercício de (2019)	10.834.324,12	0,00
Resultado do Exercício de (2020)	13.460.310,56	0,00





TRIBUNAL DE CONTAS DO ESTADO DO PARANÁ

Coordenadoria de Gestão Municipal - CGM

2.5 - BALANÇO FINANCEIRO

MUNICÍPIO DE BALSANOVA BALANÇO FINANCEIRO 12/2020

INGRESSOS			DISPÊNDIOS		
ESPECIFICAÇÃO	Exercício Atual	Exercício Anterior	ESPECIFICAÇÃO	Exercício Atual	Exercício Anterior
Receita Orçamentária (I)	52.436.150,07	53.176.729,50	Despesa Orçamentária (VI)	47.889.541,94	48.705.841,11
Ordinária	36.313.644,97	36.637.758,56	Ordinária	34.861.169,15	33.428.005,24
Vinculada	16.122.505,10	16.538.970,94	Vinculada	13.028.372,79	15.277.835,87
Transferências do FUNDEB	7.969.063,85	7.735.559,19	Transferências do FUNDEB	7.607.634,60	7.768.445,27
Transferências Voluntárias	300.555,24	949.186,67	Transferências Voluntárias	97.591,08	420.831,30
Alienação de Bens	54,29	147,31	Alienação de Bens	685,24	199,50
Operações de Crédito	6.938,60	2.368.347,65	Operações de Crédito	277.780,54	1.319.760,29
Contratos de Rateio de Consórcios Públicos	0,00	0,00	Contratos de Rateio de Consórcios Públicos	0,00	0,00
Regime Próprio de Previdência	0,00	0,00	Regime Próprio de Previdência	0,00	0,00
Transferências de Programas	3.796.825,27	2.804.228,78	Transferências de Programas	2.981.728,74	3.306.139,71
Valores Restituíveis	0,00	0,00	Antecipação da Receita Orçamentária - ARO	0,00	0,00
Transferências Voluntárias - Emendas Individuais (§ 13, art. 166 da CF)	0,00	350.000,00	Valores Restituíveis	0,00	0,00
Apoio Financeiro aos Municípios - AFM	2.260.243,92	161,91	Transferências Voluntárias - Emendas Individuais (§ 13, art. 166 da CF)	109.084,49	528.722,81
Cessão Onerosa - Pré-Sal	0,00	645.134,68	Apoio Financeiro aos Municípios - AFM	145.235,85	171.008,59
Outras Origens	1.788.823,93	1.686.204,75	Cessão Onerosa - Pré-Sal	645.134,68	0,00
Transferências Financeiras Recebidas (II)	557.347,44	320.524,08	Outras Origens	1.163.497,57	1.762.728,40
Recebimentos Extraorçamentários (III)	8.255.952,51	10.595.596,70	Transferências Financeiras Concedidas (VII)	2.892.000,00	2.652.000,00
Inscrição de Restos a Pagar Processados	3.090,80	95.411,24	Pagamentos Extraorçamentários (VIII)	11.098.655,36	8.725.402,02
Inscrição de Restos a Pagar Não Processados	3.385.387,28	6.545.415,09	Pagamentos de Restos a Pagar Processados	95.411,24	221.599,29
Realizável - Inscrição	0,00	0,00	Pagamentos de Restos a Pagar Não Processados	6.151.881,76	4.483.473,91
Cisão, Fusão ou Extinção	4.867.474,43	3.954.770,37	Realizável -	0,00	0,00
Valores Restituíveis	4.867.474,43	3.954.770,37	Cancelam./Balxa	0,00	0,00
Antecipação da Receita Orçamentária - ARO	0,00	0,00	Cisão, Fusão, Extin.	4.851.362,36	4.020.328,82
Saldo em Espécie do Exercício Anterior (IV)	17.650.593,93	13.640.986,78	Valores Restituíveis	4.851.362,36	4.020.328,82
Caixa e Equivalentes de Caixa	17.650.593,93	13.640.986,78	Antecipação da Receita Orçamentária - ARO	0,00	0,00
Realizável	0,00	0,00	Saldo em Espécie para o Exercício Seguinte (IX)	17.019.846,65	17.650.593,93
TOTAL (V) = (I+II+III+IV)	78.900.043,95	77.733.837,06	Caixa e Equivalentes de Caixa	17.019.846,65	17.650.593,93
			Realizável	0,00	0,00
			TOTAL (X) = (VI+VII+VIII+IX)	78.900.043,95	77.733.837,06

Fonte: Sistema de Informações Municipais - Acompanhamento Mensal (SIM-AM), Tribunal de Contas do Estado do Paraná
Dados processados em: 04/02/2021 23:18 | Relatório emitido em: 15/11/2021 16:30



TRIBUNAL DE CONTAS DO ESTADO DO PARANÁ

Coordenadoria de Gestão Municipal - CGM

3 - ASPECTOS PATRIMONIAIS

3.1 - BALANÇO PATRIMONIAL

MUNICÍPIO DE Balsa Nova
BALANÇO PATRIMONIAL
12/2020

ATIVO			PASSIVO		
ESPECIFICAÇÃO	Exercício Atual	Exercício Anterior	ESPECIFICAÇÃO	Exercício Atual	Exercício Anterior
ATIVO CIRCULANTE	19.762.750,05	21.282.901,19	PASSIVO CIRCULANTE	3.863.091,65	4.302.169,60
Caixa e Equivalentes de Caixa	17.019.846,65	17.650.593,93	Obrigações Trabalhistas, Previdenciárias e Assistenciais a pagar a Curto Prazo	0,00	43.620,66
Créditos a Curto Prazo	2.329.200,28	3.276.360,93	Empréstimos e Financiamentos	3.541.590,41	3.600.370,07
Créditos Tributários a Receber	277.937,40	325.254,88	Fornecedores e Contas a Pagar	2.863,61	51.790,58
Clientes	0,00	0,00	Obrigações Fiscais	0,00	0,00
Crédito de Transferências a Receber	0,00	0,00	Obrigações de Repartição a Outros Entes	0,00	0,00
Empréstimos e Financiamentos Concedidos	0,00	0,00	Provisões a Curto Prazo	0,00	0,00
Dívida Ativa Tributária	3.083.887,45	3.891.107,61	Demais Obrigações a Curto Prazo	318.637,63	606.388,29
Dívida Ativa Não Tributária	219.456,27	210.175,26	PASSIVO NÃO-CIRCULANTE	1.599.984,01	2.257.782,84
(-) Ajuste de Perdas de Créditos a Curto Prazo	- 1.252.080,84	- 1.150.176,82	Obrigações Trabalhistas, Previdenciárias e Assistenciais a pagar a Longo Prazo	0,00	0,00
Demais Créditos e Valores a Curto Prazo	298,75	263,56	Empréstimos e Financiamentos a Longo Prazo	755.177,17	1.017.163,09
Investimentos e Aplicações Temporárias a Curto Prazo	0,00	0,00	Fornecedores a Longo Prazo	0,00	0,00
Estoques	413.404,37	355.682,77	Obrigações Fiscais a Longo Prazo	538.200,11	551.481,71
Ativo não Circulante Mantido para Venda	0,00	0,00	Provisões a Longo Prazo	306.606,73	689.138,04
VPD Pagas Antecipadamente	0,00	0,00	Demais Obrigações a Longo Prazo	0,00	0,00
ATIVO NÃO-CIRCULANTE	53.543.494,97	48.949.866,64	Resultado Diferido	0,00	0,00
<u>Ativo Realizável a Longo Prazo</u>	0,00	0,00	TOTAL DO PASSIVO	5.463.075,66	6.559.952,44
Créditos a Longo Prazo	0,00	0,00			
Créditos Tributários a Receber a Longo Prazo	0,00	0,00			
Clientes a Longo Prazo	0,00	0,00			
Empréstimos e Financiamentos Concedidos a Longo Prazo	0,00	0,00			
Dívida Ativa Tributária a Longo Prazo	0,00	0,00			
Dívida Ativa Não Tributária a Longo Prazo	0,00	0,00			
(-) Ajuste de Perdas de Créditos a Longo Prazo	0,00	0,00			
Demais Créditos e Valores a Longo Prazo	0,00	0,00			
Investimentos e Aplicações Temporárias a Longo Prazo	0,00	0,00			
Estoques a Longo Prazo	0,00	0,00			
VPD Pagas Antecipadamente a Longo Prazo	0,00	0,00			
<u>Investimentos</u>	6.580,84	6.573,70			

PATRIMÔNIO LÍQUIDO		
ESPECIFICAÇÃO	Exercício Atual	Exercício Anterior
Patrimônio Social/Capital Social	0,00	0,00
Adiantamento para Futuro Aumento de Capital	0,00	0,00
Reservas de Capital	0,00	0,00
Ajustes de Avaliação Patrimonial	0,00	0,00
Reservas de Lucros	0,00	0,00



TRIBUNAL DE CONTAS DO ESTADO DO PARANÁ

Coordenadoria de Gestão Municipal - CGM

Participações Permanentes	6.580,84	6.573,70	Demais Reservas	0,00	0,00
Participações Avaliadas pelo Método de Equivalência Patrimonial	0,00	0,00	Resultados Acumulados	67.843.169,36	63.672.815,39
Participações Avaliadas pelo Método de Custo	6.580,84	6.573,70	Resultado do Exercício	3.679.950,74	3.287.543,69
Propriedades para Investimento	0,00	0,00	Resultado de Exercícios Anteriores	63.672.815,39	58.149.954,86
Demais Investimentos Permanentes	0,00	0,00	Ajustes de Exercícios Anteriores	490.403,23	2.235.316,84
Imobilizado	53.536.914,13	48.943.292,94	Outros Resultados	0,00	0,00
Bens Móveis	12.046.477,47	10.296.669,52	Ações/Cotas em Tesouraria	0,00	0,00
Bens Imóveis	41.490.436,66	38.646.623,42			
Intangível	0,00	0,00	TOTAL DO PATRIMÔNIO LÍQUIDO	67.843.169,36	63.672.815,39
Softwares	0,00	0,00	TOTAL DO PASSIVO E PATRIMÔNIO LÍQUIDO	73.306.245,02	70.232.767,83
Marcas, Direitos e Patentes Industriais	0,00	0,00			
Direito de Uso De Imóveis	0,00	0,00			
Diferido	0,00	0,00			
TOTAL DO ATIVO	73.306.245,02	70.232.767,83			

ATIVO FINANCEIRO	17.019.846,65	17.650.593,93	PASSIVO FINANCEIRO	3.559.536,09	6.816.269,81
ATIVO PERMANENTE	56.286.398,37	52.582.173,90	PASSIVO PERMANENTE	5.443.664,83	6.464.541,20
SALDO PATRIMONIAL				64.303.044,10	56.951.956,82

ESPECIFICAÇÃO	Exercício		ESPECIFICAÇÃO	Exercício	
	Atual	Anterior		Atual	Anterior
Saldos dos Atos Potenciais Ativos			Saldos dos Atos Potenciais Passivos		
Garantias e Contragarantias Recebidas a Executar	0,00	0,00	Garantias e Contragarantias Concedidas a Executar	0,00	0,00
Direitos Conveniados e Outros Instrumentos Congêneres a Receber	0,00	0,00	Obrigações Conveniadas e Outros Instrumentos Congêneres a Liberar	0,00	0,00
Direitos Contratuais a Executar	0,00	0,00	Obrigações Contratuais a Executar	8.359.580,78	10.695.288,45
Outros Atos Potenciais Ativos a Executar	0,00	0,00	Outros Atos Potenciais Passivos a Executar	0,00	0,00
TOTAL	0,00	0,00	TOTAL	8.359.580,78	10.695.288,45

Fonte: Sistema de Informações Municipais - Acompanhamento Mensal (SIM-AM), Tribunal de Contas do Estado do Paraná
 Dados processados em: 04/02/2021 23:18 | Relatório emitido em: 15/11/2021 16:30

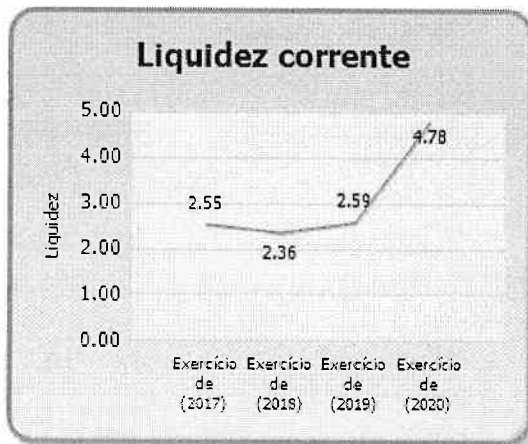
3.2 - EVOLUÇÃO DAS DISPONIBILIDADES LÍQUIDAS (TODAS AS FONTES)

Período	Ativo Financeiro	Passivo Financeiro	Disponível	Liquidez Corrente
Exercício de (2017)	9.909.916,27	3.881.561,99	6.028.354,28	2,55
Exercício de (2018)	13.640.986,78	5.778.678,78	7.862.308,00	2,36
Exercício de (2019)	17.650.593,93	6.816.269,81	10.834.324,12	2,59
Exercício de (2020)	17.019.846,65	3.559.536,09	13.460.310,56	4,78



TRIBUNAL DE CONTAS DO ESTADO DO PARANÁ

Coordenadoria de Gestão Municipal - CGM



3.3 - VARIAÇÕES PATRIMONIAIS

MUNICÍPIO DE Balsa Nova DEMONSTRAÇÃO DAS VARIAÇÕES PATRIMONIAIS 12/2020

VARIAÇÕES PATRIMONIAIS QUANTITATIVAS		
	Exercício Atual	Exercício Anterior
VARIAÇÕES PATRIMONIAIS AUMENTATIVAS	54.095.654,69	52.140.083,51
Impostos, Taxas e Contribuições de Melhoria	7.418.183,43	7.387.451,85
Impostos	6.736.596,46	6.704.561,69
Taxas	681.586,97	682.890,16
Contribuições de Melhoria	0,00	0,00
Contribuições	686.744,56	701.090,21
Contribuições Sociais	0,00	0,00
Contribuições de Intervenção do Domínio Econômico	0,00	0,00
Contribuição de Iluminação Pública	686.744,56	701.090,21
Contribuições de Interesse das Categorias Profissionais	0,00	0,00
Exploração e Venda de Bens, Serviços e Direitos	0,00	0,00
Venda de Mercadorias	0,00	0,00
Venda de Produtos	0,00	0,00
Exploração de Bens e Direitos e Prestação de Serviços	0,00	0,00
Variações Patrimoniais Aumentativas Financeiras	795.269,25	618.102,95
Juros e Encargos de Empréstimos e Financiamentos Concedidos	0,00	0,00
Juros e Encargos de Mora	591.828,59	129.258,20
Variações Monetárias e Cambiais	0,00	0,00
Descontos Financeiros Obtidos	0,00	0,00
Remuneração de Depósitos Bancários e Aplicações Financeiras	190.159,04	476.093,36
Outras Variações Patrimoniais Aumentativas – Financeiras	13.281,62	12.751,39
Transferências e Delegações Recebidas	44.003.480,18	42.312.004,26
Transferências Intragovernamentais	1.029.698,60	430.302,95
Transferências Intergovernamentais	34.965.096,09	34.131.526,13
Transferências das Instituições Privadas	43.853,21	35.000,00
Transferências das Instituições Multigovernamentais	7.964.832,28	7.714.935,18
Transferências de Consórcios Públicos	0,00	0,00
Transferências do Exterior	0,00	0,00
Delegações Recebidas	0,00	0,00



TRIBUNAL DE CONTAS DO ESTADO DO PARANÁ

Coordenadoria de Gestão Municipal - CGM

Transferências de Pessoas Físicas	0,00	240,00
Outras Transferências e Delegações Recebidas	0,00	0,00
Valorização e Ganhos com Ativos	7,14	1.414,79
Reavaliação de Ativos	0,00	0,00
Ganhos com Alienação	0,00	0,00
Ganhos com Incorporação de Ativos	0,00	0,00
Desincorporação de Passivos	0,00	0,00
Reversão de Redução ao Valor Recuperável	7,14	1.414,79
Outras Variações Patrimoniais Aumentativas	1.191.970,13	1.120.019,45
Varição Patrimonial Aumentativa a Classificar	0,00	0,00
Resultado Positivo de Participações	0,00	0,00
Reversão de Provisões e Ajustes de Perdas	1.150.176,82	1.077.687,52
Diversas Variações Patrimoniais Aumentativas	41.793,31	42.331,93

	Exercício Atual	Exercício Anterior
VARIAÇÕES PATRIMONIAIS DIMINUTIVAS	50.415.703,95	48.852.539,82
Pessoal e Encargos	26.391.243,46	21.768.753,42
Remuneração a Pessoal	21.294.099,58	17.029.352,60
Encargos Patronais	4.589.185,57	3.781.609,51
Benefícios a Pessoal	0,00	0,00
Custo de Pessoal e Encargos	0,00	0,00
Outras Variações Patrimoniais Diminutivas - Pessoal e Encargos	507.958,31	957.791,31
Benefícios Previdenciários	105.471,96	94.338,60
Aposentadorias e Reformas	92.937,96	82.362,60
Pensões	12.534,00	11.976,00
Outros Benefícios Previdenciários	0,00	0,00
Benefícios Assistenciais	815.082,55	739.850,60
Benefícios de Prestação Continuada	0,00	0,00
Benefícios Eventuais	815.082,55	739.850,60
Políticas Públicas de Transferência de Renda	0,00	0,00
Outros Benefícios Assistenciais	0,00	0,00
Uso de Bens, Serviços e Consumo de Capital Fixo	16.861.527,82	19.482.725,54
Uso de material de consumo	5.287.454,34	5.719.627,45
Serviços	8.558.368,91	11.163.284,53
Depreciação, Amortização e Exaustão	3.015.704,57	2.599.813,56
Custo de Materiais, Serviços e Consumo de Capital Fixo	0,00	0,00
Variações Patrimoniais Diminutivas Financeiras	617.924,34	415.515,16
Juros e Encargos de Empréstimos e Financiamentos Obtidos	357.800,68	332.663,00
Juros e Encargos de Mora	0,00	0,00
Variações Monetárias e Cambiais	0,00	0,00
Descontos Financeiros Concedidos	0,00	0,00
Outras Variações Patrimoniais Diminutivas Financeiras	260.123,66	82.852,16
Transferências e Delegações Concedidas	2.953.521,59	3.066.374,01
Transferências Intragovernamentais	2.897.800,84	3.032.378,76
Transferências Intergovernamentais	0,00	0,00
Transferências a Instituições Privadas	0,00	0,00
Transferências a Instituições Multigovernamentais	0,00	0,00
Transferências a Consórcios Públicos	55.720,75	33.995,25
Transferências ao Exterior	0,00	0,00
Execução Orçamentária Delegada	0,00	0,00
Outras Transferências e Delegações Concedidas	0,00	0,00
Desvalorização e Perda de Ativos	1.271.657,72	1.369.639,36
Redução a Valor Recuperável e Ajuste para Perdas	1.252.080,84	1.150.176,82



TRIBUNAL DE CONTAS DO ESTADO DO PARANÁ

Coordenadoria de Gestão Municipal - CGM

Perdas com Alienação	0,00	0,00
Perdas Involuntárias	19.576,88	2.431,92
Incorporação de Passivos	0,00	0,00
Desincorporação de Ativos	0,00	217.030,62
Tributárias	540.285,21	516.578,69
Impostos, Taxas e Contribuições de Melhoria	0,00	0,00
Contribuições	540.285,21	516.578,69
Custo com Tributos	0,00	0,00

	Exercício Atual	Exercício Anterior
Custo das Mercadorias e dos Produtos Vendidos, e dos Serviços Prestados	0,00	0,00
Custo das Mercadorias Vendidas	0,00	0,00
Custo dos Produtos Vendidos	0,00	0,00
Custo dos Serviços Prestados	0,00	0,00
Outras Variações Patrimoniais Diminutivas	858.989,30	1.398.764,44
Premiações	4.092,50	1.366,00
Resultado Negativo de Participações	0,00	0,00
Incentivos	0,00	0,00
Subvenções Econômicas	0,00	0,00
Participações e Contribuições	0,00	0,00
VPD de Constituição de Provisões	306.606,73	689.138,04
Custo de Outras VPD	0,00	0,00
Diversas Variações Patrimoniais Diminutivas	548.290,07	708.260,40
RESULTADO PATRIMONIAL DO PERÍODO	3.679.950,74	3.287.543,69

VARIAÇÕES PATRIMONIAIS QUALITATIVAS (decorrentes da execução orçamentária)		
	Exercício Atual	Exercício Anterior
Incorporação de Ativos	7.044.029,14	5.163.393,27
Desincorporação de Passivos	459.661,49	588.100,33
Incorporação de Passivos	0,00	2.367.318,85
Desincorporação de Ativos	0,00	0,00

Fonte: Sistema de Informações Municipais - Acompanhamento Mensal (SIM-AM), Tribunal de Contas do Estado do Paraná - Dados processados em: 04/02/2021 23:18 | Relatório emitido em: 15/11/2021 16:30

4 - ASPECTOS FISCAIS - LEI DE RESPONSABILIDADE FISCAL

DESCRIÇÃO DOS ITENS DE ANÁLISE	ABRANGÊNCIA
Limite de despesas com pessoal – não retorno ao limite no prazo legal.	Executivo e Legislativo
Limite de despesas com pessoal – não redução de 1/3 no prazo legal.	Executivo e Legislativo
Realização da Audiência Pública para Avaliação das Metas Fiscais – ausência de comprovação da realização.	Executivo
Realização da Audiência Pública para Avaliação das Metas Fiscais – atraso na realização.	Executivo
Limite da Dívida Consolidada – não redução de 25% no prazo legal.	Executivo
Limite da Dívida Consolidada – não retorno ao limite no prazo legal.	Executivo
Publicação do Relatório Resumido da Execução Orçamentária – RREO – ausência de comprovação da publicação.	Executivo



TRIBUNAL DE CONTAS DO ESTADO DO PARANÁ

Coordenadoria de Gestão Municipal - CGM

Publicação do Relatório Resumido da Execução Orçamentária – RREO – atraso na publicação.	Executivo
Publicação do Relatório de Gestão Fiscal – RGF – ausência de comprovação da publicação.	Executivo e Legislativo
Publicação do Relatório de Gestão Fiscal – RGF – atraso na publicação.	Executivo e Legislativo
Cumprimento do art. 42 da LRF conforme Prejulgado 15 TCE/PR.	Executivo

4.1 - ALERTAS EMITIDOS REFERENTES ÀS ANÁLISES DO EXERCÍCIO DE 2020

BIMESTRE	TIPO DE ALERTA
3	Limite de 95% da Despesa com Pessoal
6	Limite de 100% da Despesa com Pessoal

4.2 - DESPESAS COM PESSOAL

MÊS E ANO BASE	RECEITA CORRENTE LÍQUIDA	DESPESA COM PESSOAL	% GASTO	SITUAÇÃO
6/2018	45.566.966,45	22.687.486,82	49,79	Alerta 90
12/2018	46.915.025,95	22.830.022,08	48,66	Alerta 90
6/2019	47.539.849,45	23.030.727,04	48,45	Normal
12/2019	49.567.086,59	23.762.685,41	47,94	Normal
6/2020	49.662.825,85	26.187.649,35	52,73	Alerta 95
12/2020	52.137.910,07	28.579.751,54	54,82	Extrapolação

Nota - Para os exercícios de 2020 (a partir do 2º quadrimestre) e 2021, os prazos e disposições do art. 23 da LRF estão suspensos, em função do disposto no Decreto Legislativo Federal nº 6 de 2020, e na Lei Complementar nº 178/2021.

4.3 - DÍVIDA CONSOLIDADA

MÊS E ANO BASE	RECEITA CORRENTE LÍQUIDA	DÍVIDA CONSOLIDADA LÍQUIDA	% DA DCL	SITUAÇÃO
06/2019	47.539.849,45	-12.959.714,60	-27,26	Normal
12/2019	49.917.086,59	-11.743.674,39	-23,53	Normal
06/2020	49.662.825,85	-10.358.639,96	-20,86	Normal
12/2020	52.137.910,07	-12.571.366,08	-24,11	Normal

Nota - Caso a Dívida Consolidada Líquida apresente valor negativo, representa que as disponibilidades líquidas são superiores e suficientes para pagamento de sua dívida consolidada.

4.4 - CUMPRIMENTO DO ART. 42 DA LRF

Conforme demonstrado abaixo o MUNICÍPIO DE Balsa Nova ao término do exercício apresentou o seguinte resultado das disponibilidades em relação ao disposto no Art. 42 da LRF e critérios fixados no Prejulgado 15 - TCE/PR.



TRIBUNAL DE CONTAS DO ESTADO DO PARANÁ

Coordenadoria de Gestão Municipal - CGM

4.4.1 - DEMONSTRATIVO DA DISPONIBILIDADE LÍQUIDA

DESCRIÇÃO	VALOR EM 30/04	VALOR EM 31/12
1. Total do Ativo Financeiro	16.614.120,13	17.019.846,65
1.1 Recursos Vinculados	3.545.894,34	3.782.652,84
1.2 Recursos Não Vinculados	13.068.225,79	13.237.193,81
2. Total do Ativo Realizável	0,00	0,00
2.1 Recursos Vinculados	0,00	0,00
2.2 Recursos Não Vinculados	0,00	0,00
3. Saldo da Fonte Receita de Extinção da Entidade Previdenciária	0,00	0,00
3.1 Recursos Vinculados	0,00	0,00
3.2 Recursos Não Vinculados	0,00	0,00
4. Total do Ativo Financeiro Ajustado (1. - 2. - 3.)	16.614.120,13	17.019.846,65
4.1 Recursos Vinculados (1.1. - 2.1. - 3.1.)	3.545.894,34	3.782.652,84
4.2 Recursos Não Vinculados (1.2. - 2.2. - 3.2.)	13.068.225,79	13.237.193,81
5. Total dos Restos a Pagar e Contas a Pagar Processados	172.398,98	3.298,76
5.1 Recursos Vinculados	81.989,52	0,00
5.2 Recursos Não Vinculados	90.409,46	3.298,76
6. Total dos Valores Restituíveis	16.112,07	16.112,07
6.1 Recursos Vinculados	16.112,07	16.112,07
6.2 Recursos Não Vinculados	0,00	0,00
7. Total dos Restos a Pagar e Contas a Pagar Não Processados	8.639.847,73	3.540.125,26
7.1 Recursos Vinculados	272.376,47	669.643,34
7.2 Recursos Não Vinculados	8.367.471,26	2.870.481,92
8. Total de Contas Pendentes	0,00	0,00
8.1 Recursos Vinculados	0,00	0,00
8.2 Recursos Não Vinculados	0,00	0,00
9. Passivo Financeiro Vinculado a Fonte Receita de Extinção da Entidade Previdenciária	0,00	0,00
9.1 Recursos Vinculados	0,00	0,00
9.2 Recursos Não Vinculados	0,00	0,00
10. Passivo do Financeiro Ajustado (5.+ 6. + 7. + 8. - 9.)	8.828.358,78	3.559.536,09
10.1. Recursos Vinculados (5.1. + 6.1. + 7.1. + 8.1 - 9.1)	370.478,06	685.755,41
10.2. Recursos Não Vinculados (5.2. + 6.2 + 7.2. + 8.2 - 9.2)	8.457.880,72	2.873.780,68
11. Disponibilidade Líquida (4 - 10)	7.785.761,35	13.460.310,56
11.1. Recursos Vinculados (4.1. - 10.1.)	3.175.416,28	3.096.897,43
11.2. Recursos Não Vinculados (4.2. - 10.2.)	4.610.345,07	10.363.413,13

4.4.2 - DEMONSTRATIVO DOS VALORES VINCULADOS

4.4.2.a) - DEMONSTRATIVO DA DISPONIBILIDADE LÍQUIDA POR GRUPO DE ORIGEM DE RECURSOS



TRIBUNAL DE CONTAS DO ESTADO DO PARANÁ

Coordenadoria de Gestão Municipal - CGM

DESCRIÇÃO	ATIVO FIN.(a)	PASSIVO FIN. (b)	CONTAS PEND. (c)	REALI. (d)	RESULT. EST. (e)	RESUL. FIN. EM 31/12 (f=a-b-c-d+e)
Transferências Voluntárias	145.220,18	6.217,47	0,00	0,00	0,00	139.002,71
Operações de Crédito	1.070,27	0,00	0,00	0,00	0,00	1.070,27
Transferências de Programas	3.176.416,30	219.591,85	0,00	0,00	0,00	2.956.824,45
Antecipação da Receita Orçamentária - ARO	0,00	0,00	0,00	0,00	0,00	0,00
Programas/Transferências Voluntárias Anteriores a 2013 Reclassificados	0,00	0,00	0,00	0,00	0,00	0,00
Emendas Parlamentares	0,00	0,00	0,00	0,00	0,00	0,00
Cessão Onerosa – Pré-Sal	443.834,02	443.834,02	0,00	0,00	0,00	0,00
Valores Restituíveis	16.112,07	16.112,07	0,00	0,00	0,00	0,00
Totais	3.782.652,84	685.755,41	0,00	0,00	0,00	3.096.897,43

4.4.2.b) - DEMONSTRATIVO DO RESULTADO FINANCEIRO DO EXERCÍCIO

DESCRIÇÃO (PARTE 1)	ATIVO FIN. EM 30/04 (a)	PASSIVO FIN. EM 30/04 (b)	RESUL. FIN. EM 30/04 (c=a-b)
Transferências Voluntárias	85.865,27	1.564,63	84.300,64
Operações de Crédito	49.206,98	0,00	49.206,98
Transferências de Programas	2.641.191,91	287.062,66	2.354.129,25
Antecipação da Receita Orçamentária - ARO	0,00	0,00	0,00
Programas/Transferências Voluntárias Anteriores a 2013 Reclassificados	0,00	0,00	0,00
Emendas Parlamentares	108.383,43	65.738,70	42.644,73
Cessão Onerosa – Pré-Sal	645.134,68	0,00	645.134,68
Valores Restituíveis	16.112,07	16.112,07	0,00
Totais	3.545.894,34	370.478,06	3.175.416,28

DESCRIÇÃO (PARTE 2)	TRANSF. FIN. (d)	CANC. REALI. (e)	CONTAS PEND. MAIO A DEZEMBRO (f)	REALI. (g)	CANC. RAP (h)	RESUL. EST. (i)	TOTAL AJ. EX. N. ORÇ. (j=d-e-f-g+h+i)
Transferências Voluntárias	0,00	0,00	0,00	0,00	0,00	0,00	0,00
Operações de Crédito	0,00	0,00	0,00	0,00	0,00	0,00	0,00
Transferências de Programas	0,00	0,00	0,00	0,00	14.430,43	0,00	14.430,43
Antecipação da Receita Orçamentária - ARO	0,00	0,00	0,00	0,00	0,00	0,00	0,00
Programas/Transferências Voluntárias Anteriores a 2013 Reclassificados	0,00	0,00	0,00	0,00	0,00	0,00	0,00
Emendas Parlamentares	0,00	0,00	0,00	0,00	37.807,30	0,00	37.807,30
Cessão Onerosa – Pré-Sal	0,00	0,00	0,00	0,00	0,00	0,00	0,00
Valores Restituíveis	0,00	0,00	0,00	0,00	0,00	0,00	0,00
Totais	0,00	0,00	0,00	0,00	52.237,73	0,00	52.237,73



TRIBUNAL DE CONTAS DO ESTADO DO PARANÁ

Coordenadoria de Gestão Municipal - CGM

DESCRIÇÃO (PARTE 3)	RECEITA LÍQ. MAIO A DEZEMBRO (k)	LIM. DESP. MAIO A DEZEMBRO (l=c+j+k)	EMPENHO MAIO A DEZEMBRO (m)	RESUL. FIN. EM 31/12 (n=l- m)
Transferências Voluntárias	132.108,59	216.409,23	77.406,52	139.002,71
Operações de Crédito	143,83	49.350,81	48.280,54	1.070,27
Transferências de Programas	2.885.775,45	5.254.335,13	2.297.510,68	2.956.824,45
Antecipação da Receita Orçamentária - ARO	0,00	0,00	0,00	0,00
Programas/Transferências Voluntárias Anteriores a 2013 Reclassificados	0,00	0,00	0,00	0,00
Emendas Parlamentares	0,00	80.452,03	80.452,03	0,00
Cessão Onerosa - Pré-Sal	0,00	645.134,68	645.134,68	0,00
Valores Restituíveis	0,00	0,00	0,00	0,00
Totais	3.018.027,87	6.245.681,88	3.148.784,45	3.096.897,43

4.4.3 - DEMONSTRATIVO DOS VALORES NÃO VINCULADOS

4.4.3.a) - DEMONSTRATIVO DA DISPONIBILIDADE LÍQUIDA POR GRUPO DE ORIGEM DE RECURSOS

DESCRIÇÃO	ATIVO FIN. (a)	PASSIVO FIN. (b)	CONTAS PEND. (c)	REALI. (d)	RESUL. EST. (e)	RESUL. FIN. EM 31/12 (f=a-b-c-d+e)
Recursos Ordinários / Livres	9.294.241,07	2.558.590,64	0,00	0,00	0,00	6.735.650,43
Transferências do FUNDEB	491.410,28	109.172,16	0,00	0,00	0,00	382.238,12
Alienação de Bens	10.418,09	0,00	0,00	0,00	0,00	10.418,09
Contratos de Rateio de Consórcios Públicos	0,00	0,00	0,00	0,00	0,00	0,00
Apoio Financeiro aos Municípios - AFM	2.115.008,07	0,00	0,00	0,00	0,00	2.115.008,07
Outras Origens	1.326.116,30	206.017,88	0,00	0,00	0,00	1.120.098,42
Totais	13.237.193,81	2.873.780,68	0,00	0,00	0,00	10.363.413,13

4.4.3.b) - DEMONSTRATIVO DO RESULTADO FINANCEIRO DO EXERCÍCIO

DESCRIÇÃO (PARTE 1)	ATIVO FIN. EM 30/04 (a)	PASSIVO FIN. EM 30/04 (b)	RESUL. FIN. EM 30/04 (c=a-b)
Recursos Ordinários / Livres	11.137.338,86	7.913.051,91	3.224.286,95
Transferências do FUNDEB	844.778,93	310.602,47	534.176,46
Alienação de Bens	11.083,56	0,00	11.083,56
Contratos de Rateio de Consórcios Públicos	0,00	0,00	0,00
Apoio Financeiro aos Municípios - AFM	64.265,96	4.350,85	59.915,11
Outras Origens	1.010.758,48	229.875,49	780.882,99
Totais	13.068.225,79	8.457.880,72	4.610.345,07



TRIBUNAL DE CONTAS DO ESTADO DO PARANÁ

Coordenadoria de Gestão Municipal - CGM

DESCRIÇÃO (PARTE 2)	TRANSF. FIN. (d)	CANC. REALI. (e)	CONTAS PEND. MAIO A DEZEMBRO (f)	REALI. (g)	CANC. RAP (h)	RESUL. EST. (i)	TOTAL AJ. EX. N. ORÇ. (j=d-e-f+g+h+i)
Recursos Ordinários / Livres	-1.928.000,00	0,00	0,00	0,00	228.929,65	0,00	-1.699.070,35
Transferências do FUNDEB	0,00	0,00	0,00	0,00	0,00	0,00	0,00
Alienação de Bens	0,00	0,00	0,00	0,00	0,00	0,00	0,00
Contratos de Rateio de Consórcios Públicos	0,00	0,00	0,00	0,00	0,00	0,00	0,00
Apoio Financeiro aos Municípios - AFM	0,00	0,00	0,00	0,00	0,00	0,00	0,00
Outras Origens	0,00	0,00	0,00	0,00	0,00	0,00	0,00
Totais	-1.928.000,00	0,00	0,00	0,00	228.929,65	0,00	-1.699.070,35

DESCRIÇÃO (PARTE 3)	RECEITA LÍQ. MAIO A DEZEMBRO (k)	LIM. DESP. MAIO A DEZEMBRO (l=c+j+k)	EMPENHO MAIO A DEZEMBRO (m)	RESUL. FIN. EM 31/12 (n=l-m)
Recursos Ordinários / Livres	23.959.300,97	25.484.517,57	18.748.867,14	6.735.650,43
Transferências do FUNDEB	5.035.919,96	5.570.096,42	5.187.858,30	382.238,12
Alienação de Bens	19,77	11.103,33	685,24	10.418,09
Contratos de Rateio de Consórcios Públicos	0,00	0,00	0,00	0,00
Apoio Financeiro aos Municípios - AFM	2.195.328,81	2.255.243,92	140.235,85	2.115.008,07
Outras Origens	1.209.418,61	1.990.301,60	870.203,18	1.120.098,42
Totais	32.399.988,12	35.311.262,84	24.947.849,71	10.363.413,13

Legenda:

Sigla	Descrição
ATIVO FIN.	Ativo Financeiro
PASSIVO FIN.	Passivo Financeiro
CONTAS PEND.	Contas Pendentes
REALI.	Realizável
RESUL. EST.	Resultado Estatal
RESUL. FIN.	Resultado Financeiro
TRANSF. FIN	Transferência Financeira
CANC. REALI.	Cancelamento de Realizável
CANC. RAP	Cancelamento de RAP
TOTAL AJ. EX. N. ORÇ.	Total Ajustes Execução Não Orçamentária
RECEITA LÍQ.	Receita Líquida
LIM. DESP.	Limite Despesa



TRIBUNAL DE CONTAS DO ESTADO DO PARANÁ

Coordenadoria de Gestão Municipal - CGM

5 - GASTOS COM MANUTENÇÃO E DESENVOLVIMENTO DO ENSINO

5.1 - DEMONSTRATIVO DO SISTEMA SIM-AM ENVIADO PELO MUNICÍPIO

MUNICÍPIO DE Balsa Nova
RELATÓRIO RESUMIDO DA EXECUÇÃO ORÇAMENTÁRIA - CONSOLIDADO
ORÇAMENTOS FISCAL E DA SEGURIDADE SOCIAL
DEMONSTRATIVO DAS RECEITAS E DESPESAS COM MANUTENÇÃO E DESENVOLVIMENTO DO ENSINO -
MDE
01/2020 A 12/2020

R\$ 1,00

RECEITAS DO ENSINO				
RECEITA RESULTANTE DOS IMPOSTOS (caput do art. 212 da Constituição)	PREVISÃO INICIAL	PREVISÃO ATUALIZADA (a)	RECEITAS REALIZADAS	
			Até o Bimestre (b)	% (c) = (b/a)x100
1- RECEITA DE IMPOSTOS	7.033.650,00	7.033.650,00	7.822.074,93	111,21%
1.1- Receita Resultante do Imposto sobre a Propriedade Predial e Territorial Urbana - IPTU	586.958,00	586.958,00	779.487,75	132,80%
1.1.1- IPTU	436.050,00	436.050,00	604.046,27	138,53%
1.1.2 - Multas, Juros de Mora, Dívida Ativa e Outros Encargos do IPTU	150.908,00	150.908,00	175.441,48	116,26%
1.2- Receita Resultante do Imposto sobre Transmissão Inter Vivos - ITBI	127.400,00	127.400,00	958.229,85	752,14%
1.2.1- ITBI	120.640,00	120.640,00	946.383,61	784,47%
1.2.2 - Multas, Juros de Mora, Dívida Ativa e Outros Encargos do ITBI	6.760,00	6.760,00	11.846,24	175,24%
1.3- Receita Resultante do Imposto sobre Serviços de Qualquer Natureza - ISS	5.459.145,00	5.459.145,00	4.892.296,94	89,62%
1.3.1- ISS	5.286.726,00	5.286.726,00	3.985.886,20	75,39%
1.3.2 - Multas, Juros de Mora, Dívida Ativa e Outros Encargos do ISS	172.419,00	172.419,00	906.410,74	525,70%
1.4- Receita Resultante do Imposto de Renda Retido na Fonte - IRRF	860.147,00	860.147,00	1.192.060,39	138,59%
1.4.1- IRRF	860.147,00	860.147,00	1.192.060,39	138,59%
1.5- Receita Resultante do Imposto Territorial Rural - ITR (CF, art. 153, §4º, inciso III)	0,00	0,00	0,00	0,00%
1.5.1- ITR	0,00	0,00	0,00	0,00%
1.5.2 - Multas, Juros de Mora, Dívida Ativa e Outros Encargos do ITR	0,00	0,00	0,00	0,00%
2- RECEITA DE TRANSFERÊNCIAS CONSTITUCIONAIS E LEGAIS	39.466.596,00	39.466.596,00	34.224.243,20	86,72%
2.1- Cota-Parte FPM	14.554.666,00	14.554.666,00	12.816.243,80	88,06%
2.1.1- Parcela referente à CF, art. 159, I, alínea b	13.416.000,00	13.416.000,00	11.756.979,02	87,63%
2.1.2- Parcela referente à CF, art. 159, I, alínea d e alínea e	1.138.666,00	1.138.666,00	1.059.264,78	93,03%
2.2- Cota-Parte ICMS	22.672.000,00	22.672.000,00	19.372.885,19	85,45%
2.3- ICMS-Desoneração - L.C. nº87/1996	140.900,00	140.900,00	0,00	0,00%
2.4- Cota-Parte IPI-Exportação	310.860,00	310.860,00	316.922,76	101,95%
2.5- Cota-Parte ITR	205.600,00	205.600,00	146.229,92	71,12%
2.6- Cota-Parte IPVA	1.582.570,00	1.582.570,00	1.571.961,53	99,33%
2.7- Cota-Parte IOF-Ouro	0,00	0,00	0,00	0,00%
3- TOTAL DA RECEITA DE IMPOSTOS (1 + 2)	46.500.246,00	46.500.246,00	42.046.318,13	90,42%



TRIBUNAL DE CONTAS DO ESTADO DO PARANÁ

Coordenadoria de Gestão Municipal - CGM

RECEITAS ADICIONAIS PARA FINANCIAMENTO DO ENSINO	PREVISÃO INICIAL	PREVISÃO ATUALIZADA (a)	RECEITAS REALIZADAS	
			Até o Bimestre (b)	% (c) = (b/a)x100
4- RECEITA DA APLICAÇÃO FINANCEIRA DE OUTROS RECURSOS DE IMPOSTOS VINCULADOS AO ENSINO	20.020,00	20.025,00	2.575,42	12,86%
5- RECEITA DE TRANSFERÊNCIAS DO FNDE	1.919.504,00	1.919.504,00	1.332.051,51	69,40%
5.1- Transferências do Salário-Educação	705.520,00	705.520,00	603.381,91	85,52%
5.2- Outras Transferências do FNDE	1.202.258,00	1.202.258,00	725.801,47	60,37%
5.3- Aplicação Financeira dos Recursos do FNDE	11.726,00	11.726,00	2.868,13	24,46%
6- RECEITA DE TRANSFERÊNCIAS DE CONVÊNIOS	998,00	998,00	215,79	21,62%
6.1- Transferências de Convênios	0,00	0,00	0,00	0,00%
6.2- Aplicação Financeira dos Recursos de Convênios	998,00	998,00	215,79	21,62%
7- RECEITA DE OPERAÇÕES DE CRÉDITO	0,00	0,00	0,00	0,00%
8- OUTRAS RECEITAS PARA FINANCIAMENTO DO ENSINO	0,00	0,00	0,00	0,00%
9- TOTAL DAS RECEITAS ADICIONAIS PARA FINANCIAMENTO DO ENSINO (4 + 5 + 6 + 7 + 8)	1.940.522,00	1.940.527,00	1.334.842,72	68,79%

FUNDEB				
RECEITAS DO FUNDEB	PREVISÃO INICIAL	PREVISÃO ATUALIZADA (a)	RECEITAS REALIZADAS	
			Até o Bimestre (b)	% (c) = (b/a)x100
10- RECEITAS DESTINADAS AO FUNDEB	7.665.586,00	7.665.586,00	6.632.995,29	86,53%
10.1- Cota-Parte FPM Destinada ao FUNDEB - (20% de 2.1.1)	2.683.200,00	2.683.200,00	2.351.395,57	87,63%
10.2- Cota-Parte ICMS Destinada ao FUNDEB - (20% de 2.2)	4.534.400,00	4.534.400,00	3.874.576,80	85,45%
10.3- ICMS-Desoneração Destinada ao FUNDEB - (20% de 2.3)	28.180,00	28.180,00	0,00	0,00%
10.4- Cota-Parte IPI-Exportação Destinada ao FUNDEB - (20% de 2.4)	62.172,00	62.172,00	63.384,57	101,95%
10.5- Cota-Parte ITR ou ITR Arrecadados Destinados ao FUNDEB - (20% de (1.5 + 2.5))	41.120,00	41.120,00	29.245,87	71,12%
10.6- Cota-Parte IPVA Destinada ao FUNDEB - (20% de 2.6)	316.514,00	316.514,00	314.392,48	99,33%
11- RECEITAS RECEBIDAS DO FUNDEB	7.687.530,00	7.687.530,00	7.969.063,85	103,66%
11.1- Transferências de Recursos do FUNDEB	7.665.586,00	7.665.586,00	7.964.832,28	103,90%
11.2- Complementação da União ao FUNDEB	0,00	0,00	0,00	0,00%
11.3- Receita de Aplicação Financeira dos Recursos do FUNDEB	21.944,00	21.944,00	4.231,57	19,28%
12- RESULTADO LÍQUIDO DAS TRANSFERÊNCIAS DO FUNDEB (11.1 - 10)	0,00	0,00	1.331.836,99	0,00%
[SE RESULTADO LÍQUIDO DA TRANSFERÊNCIA (12) > 0] = ACRÉSCIMO RESULTANTE DAS TRANSFERÊNCIAS DO FUNDEB	0,00	0,00	1.331.836,99	0,00%
[SE RESULTADO LÍQUIDO DA TRANSFERÊNCIA (12) < 0] = DECRÉSCIMO RESULTANTE DAS TRANSFERÊNCIAS DO FUNDEB	0,00	0,00	0,00	0,00%



TRIBUNAL DE CONTAS DO ESTADO DO PARANÁ

Coordenadoria de Gestão Municipal - CGM

DESPESAS DO FUNDEB ds Sumario Item	DOTAÇÃO INICIAL	DOTAÇÃO ATUALIZADA (d)	DESPESAS EMPENHADA		DESPESAS LIQUIDADAS		INSCRITAS EM RESTOS A PAGAR NÃO PROCESSADOS (l)
			Até o Bimestre (e)	% (f) = (e/d)x100	Até o Bimestre (g)	% (h) = (g/d)x100	
13- PAGAMENTO DOS PROFISSIONAIS DO MAGISTÉRIO	6.161.753,00	6.650.661,00	6.623.731,05	99,60%	6.623.731,05	99,60%	0,00
13.1- Com Educação Infantil	2.378.696,00	2.841.669,00	2.828.218,33	99,53%	2.828.218,33	99,53%	0,00
13.2- Com Ensino Fundamental	3.783.057,00	3.808.992,00	3.795.512,72	99,65%	3.795.512,72	99,65%	0,00
14- OUTRAS DESPESAS	1.525.777,00	1.057.677,87	983.903,55	93,02%	874.731,39	93,02%	109.172,16
14.1- Com Educação Infantil	511.240,00	509.840,00	473.602,89	92,89%	429.022,05	92,89%	44.580,84
14.2- Com Ensino Fundamental	1.014.537,00	547.837,87	510.300,66	93,15%	445.709,34	93,15%	64.591,32
15- TOTAL DAS DESPESAS DO FUNDEB (13 + 14)	7.687.530,00	7.708.338,87	7.607.634,60	98,69%	7.498.462,44	98,69%	109.172,16

DEDUÇÕES PARA FINS DE LIMITE DO FUNDEB	VALOR
16- RESTOSA PAGAR INSCRITOS NO EXERCÍCIO SEM DISPONIBILIDADE FINANCEIRA DE RECURSOS DO FUNDEB	0,00
16.1 - FUNDEB 60%	0,00
16.2 - FUNDEB 40%	0,00
17- DESPESAS CUSTEADAS COM O SUPERÁVIT FINANCEIRO, DO EXERCÍCIO ANTERIOR, DO FUNDEB	20.808,86
17.1 - FUNDEB 60%	0,00
17.2 - FUNDEB 40%	20.808,86
18- TOTAL DAS DEDUÇÕES CONSIDERADAS PARA FINS DE LIMITE DO FUNDEB (16 + 17)	20.808,86

INDICADORES DO FUNDEB	VALOR
19 - TOTAL DAS DESPESAS DO FUNDEB PARA FINS DE LIMITE (15 - 18)	7.586.825,74
19.1 - Mínimo de 60% do FUNDEB na Remuneração do Magistério 1 (13 - (16.1 + 17.1)) / (11) x 100) %	83,12
19.2 - Máximo de 40% em Despesa com MDE, que não Remuneração do Magistério (14 - (16.2 + 17.2)) / (11) x 100) %	12,09
19.3 - Máximo de 5% não Aplicado no Exerdcio (100 - (19.1 + 19.2)) %	4,79

CONTROLE DA UTILIZAÇÃO DE RECURSOS NO EXERCÍCIO SUBSEQUENTE	VALOR
20 - RECURSOS RECEBIDOS DO FUNDEB EM <EXERCÍCIO ANTERIOR> QUE NÃO FORAM UTILIZADOS	20.808,86
21 - DESPESAS CUSTEADAS COMO SALDO DO ITEM 20 ATÉ O 1º TRIMESTRE DE <EXERCÍCIO>	20.808,86

DESPESAS COM AÇÕES TÍPICAS DE MDE ds Sumario Item	DOTAÇÃO INICIAL	DOTAÇÃO ATUALIZADA (d)	DESPESAS EMPENHADA		DESPESAS LIQUIDADAS		INSCRITAS EM RESTOS A PAGAR NÃO PROCESSADOS (l)
			Até o Bimestre (e)	% (f) = (e/d)x100	Até o Bimestre (g)	% (h) = (g/d)x100	
22- EDUCAÇÃO INFANTIL	5.024.819,00	5.988.881,00	5.109.996,70	85,32%	4.935.984,28	85,32%	174.012,42
22.1- Despesas Custeadas com Recursos do FUNDEB	2.889.936,00	3.351.509,00	3.301.821,22	98,52%	3.257.240,38	98,52%	44.580,84
22.2- Despesas Custeadas com Outros Recursos de Impostos	2.134.883,00	2.637.372,00	1.808.175,48	68,56%	1.678.743,90	68,56%	129.431,58



TRIBUNAL DE CONTAS DO ESTADO DO PARANÁ

Coordenadoria de Gestão Municipal - CGM

23- ENSINO FUNDAMENTAL	7.839.713,00	8.391.404,75	6.909.298,58	82,34%	6.796.645,25	82,34%	112.653,33
23.1- Despesas Custeadas com Recursos do FUNDEB	4.797.594,00	4.356.829,87	4.305.813,38	98,83%	4.241.222,06	98,83%	64.591,32
23.2- Despesas Custeadas com Outros Recursos de Impostos	3.042.119,00	4.034.574,88	2.746.399,01	68,07%	2.690.188,81	68,07%	56.210,20
23.9- (-) Dedução de Despesas Indevidamente contabilizadas	0,00	0,00	- 142.913,81	0,00%	- 134.765,62	0,00%	- 8.148,19
24- ENSINO MÉDIO	0,00	0,00	0,00	0,00%	0,00	0,00%	0,00
25- ENSINO SUPERIOR	500.000,00	290.000,00	47.258,08	16,30%	47.258,08	16,30%	0,00
26- ENSINO PROFISSIONAL NÃO INTEGRADO AO ENSINO REGULAR	150.000,00	40.000,00	31.892,00	79,73%	31.892,00	79,73%	0,00
27- OUTRAS	430.000,00	124.000,00	44.858,00	36,18%	44.858,00	36,18%	0,00
28- TOTAL DAS DESPESAS COM AÇÕES TÍPICAS DE MDE (22 + 23 + 24 + 25 + 26 + 27)	13.944.532,00	14.834.285,75	12.143.303,36	81,86%	11.856.637,61	81,86%	286.665,75

DEDUÇÕES CONSIDERADAS PARA FINS DE LIMITE CONSTITUCIONAL	VALOR
29- RESULTADO LÍQUIDO DAS TRANSFERÊNCIAS DO FUNDEB = (12)	1.331.836,99
30- DESPESAS CUSTEADAS COM A COMPLEMENTAÇÃO DO FUNDEB NO EXERCÍCIO	0,00
32- DESPESAS CUSTEADAS COM O SUPERÁVIT FINANCEIRO, DO EXERCÍCIO ANTERIOR, DO FUNDEB	20.808,86
33- DESPESAS CUSTEADAS COM O SUPERÁVIT FINANCEIRO, DO EXERCÍCIO ANTERIOR, DE OUTROS RECURSOS DE IMPOSTOS	36.347,91
34- RESTOSA PAGAR INSCRITOS NO EXERCÍCIO SEM DISPONIBILIDADE FINANCEIRA DE RECURSOS DE IMPOSTOS VINCULADOS AO ENSINO	0,00
35- CANCELAMENTO, NO EXERCÍCIO, DE RESTOS A PAGAR INSCRITOS COM DISPONIBILIDADE FINANCEIRA DE RECURSOS DE IMPOSTOS VINCULADOS AO ENSINO = (45 j)	1.549,98
36- TOTAL DAS DEDUÇÕES CONSIDERADAS PARA FINS DE LIMITE CONSTITUCIONAL (29 + 30 + 32 + 33 + 34 + 35)	1.390.543,74
37- TOTAL DAS DESPESAS PARA FINS DE LIMITE ((22 + 23) - (36))	10.628.751,54
38- PERCENTUAL DE APLICAÇÃO EM MDE SOBRE A RECEITA LÍQUIDA DE IMPOSTOS ((37) / (3) x 100) % - LIMITE CONSTITUCIONAL 25%	25,28

OUTRAS DESPESAS CUSTEADAS COM RECEITAS ADICIONAIS PARA FINANCIAMENTO DO ENSINO ds Sumário Item	DOTAÇÃO INICIAL	DOTAÇÃO ATUALIZADA (d)	DESPESAS EMPENHADA		DESPESAS LIQUIDADAS		INSCRITAS EM RESTOS A PAGAR NÃO PROCESSADOS (i)
			Até o Bimestre (e)	% (f) = (e/d)x100	Até o Bimestre (g)	% (h) = ((g+i)/d)x100	
39- DESPESAS CUSTEADAS COM A APLICAÇÃO FINANCEIRA DE OUTROS RECURSOS DE IMPOSTOS VINCULADOS AO ENSINO	0,00	0,00	0,00	0,00%	0,00	0,00%	0,00
40- DESPESAS CUSTEADAS COM A CONTRIBUIÇÃO SOCIAL DO SALÁRIO-EDUCAÇÃO	713.008,00	801.573,75	281.525,20	35,12%	140.972,50	35,12%	140.552,70
41- DESPESAS CUSTEADAS COM OPERAÇÕES DE CRÉDITO	0,00	0,00	0,00	0,00%	0,00	0,00%	0,00
42- DESPESAS CUSTEADAS COM OUTRAS RECEITAS PARA FINANCIAMENTO DO ENSINO	1.207.494,00	1.241.172,41	210.572,30	16,97%	201.320,30	16,97%	9.252,00
43- TOTAL DAS OUTRAS DESPESAS CUSTEADAS COM RECEITAS ADICIONAIS PARA FINANCIAMENTO DO ENSINO (39 + 40 + 41 + 42)	1.920.502,00	2.042.746,16	492.097,50	24,09%	342.292,80	24,09%	149.804,70



TRIBUNAL DE CONTAS DO ESTADO DO PARANÁ

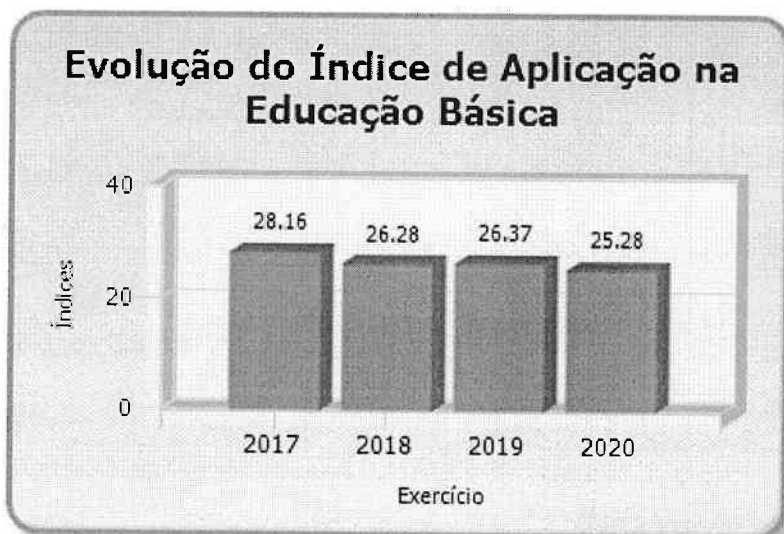
Coordenadoria de Gestão Municipal - CGM

j)							
44- TOTAL GERAL DAS DESPESAS COM MDE (28 + 43)	15.865.034,00	16.877.031,91	12.635.400,86	74,87%	12.198.930,41	74,87%	436.470,45

RESTOS A PAGAR INSCRITOS COM DISPONIBILIDADE FINANCEIRA DE RECURSOS DE IMPOSTOS VINCULADOS AO ENSINO	SALDO ATÉ O BIMESTRE	CANCELADOS EM 2020 (j)
45- RESTOSA PAGAR DE DESPESAS COM MDE	280.413,33	1.549,98
45.1 - Executadas com Recursos de Impostos Vinculados ao Ensino	171.241,17	1.549,97
45.2 - Executadas com Recursos do FUNDEB	109.172,16	0,01

CONTROLE DA DISPONIBILIDADE FINANCEIRA	FUNDEB	SALARIO EDUCAÇÃO
46- DISPONIBILIDADE FINANCEIRA EM 31 DE DEZEMBRO DE <EXERCÍCIO ANTERIOR>	294.992,79	569.549,42
47- (+) INGRESSO DE RECURSOS ATÉ O BIMESTRE	7.964.832,28	603.381,91
48- (-) PAGAMENTOS EFETUADOS ATÉ O BIMESTRE	7.772.646,36	621.956,17
48.1 - Orçamento do Exercício	7.498.462,44	140.972,50
48.2 - Restos a Pagar	274.183,92	480.983,67
49- (+) RECEITA DE APLICAÇÃO FINANCEIRA DOS RECURSOS ATÉ O BIMESTRE	4.231,57	2.310,93
50- (=) DISPONIBILIDADE FINANCEIRA ATÉ O BIMESTRE	491.410,28	553.286,09
51- (+) Ajustes	0,00	0,00
51.1 - Retenções	0,00	0,00
51.2 - Conciliação Bancária	0,00	0,00
52- (=) SALDO FINANCEIRO CONCILIADO	491.410,28	553.286,09

Fonte: Sistema de Informações Municipais - Acompanhamento Mensal (SIM-AM), Tribunal de Contas do Estado do Paraná - Dados processados em: 09/02/2021 21:53 | Relatório emitido em: 15/11/2021 16:31



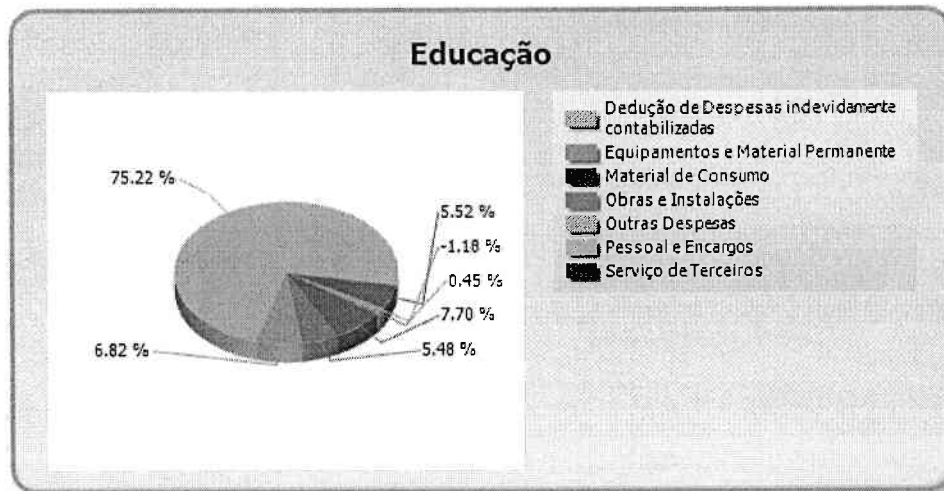


TRIBUNAL DE CONTAS DO ESTADO DO PARANÁ

Coordenadoria de Gestão Municipal - CGM

5.2 - DETALHAMENTO DA DESPESA COM ENSINO POR NATUREZA

NATUREZA DA DESPESA	VALOR
CORRENTES	11.567.075,13
Pessoal e Encargos	9.133.932,65
Material de Consumo	934.486,25
Serviço de Terceiros	670.528,32
Outras Despesas	828.127,91
DE CAPITAL	719.142,04
Equipamentos e Material Permanente	54.088,30
Obras e Instalações	665.053,74
Dedução de Despesas indevidamente contabilizadas	-142.913,81
TOTAL	12.143.303,36



5.3 - DETALHAMENTO DA DESPESA COM ENSINO POR PROJETOS E ATIVIDADES

CÓDIGO	NOME DO PROJETO	FIXAÇÃO	EXECUÇÃO	DIFERENÇA
2045	ATIVIDADES DO GABINETE DA SECRETARIA DE EDUCAÇÃO	878.497,28	764.914,58	113.582,70
2046	CONCESSÃO DE BENEFÍCIOS CONFORME LEGISLAÇÃO EM VIGOR	124.000,00	44.858,00	79.142,00
2047	DIVULGAÇÃO DE AÇÕES DE GOVERNO E PUBLICIDADE INSTITUCIONAL	2.000,00	0,00	2.000,00
2048	MANUTENÇÃO DE VEÍCULOS NA ÁREA DA EDUCAÇÃO	403.000,00	229.344,22	173.655,78
2049	MANUTENÇÃO DO ENSINO FUNDAMENTAL - TRANSFERÊNCIAS CONSTITUCIONAIS	1.914.373,60	1.281.928,63	632.444,97
2050	MANUTENÇÃO DO ENSINO FUNDAMENTAL - FUNDEB	3.690.709,87	3.673.069,15	17.640,72
2051	MERENDA ESCOLAR - ENSINO	190.000,00	66.974,02	123.025,98



TRIBUNAL DE CONTAS DO ESTADO DO PARANÁ

Coordenadoria de Gestão Municipal - CGM

FUNDAMENTAL				
2052	MANUTENÇÃO DO TRANSPORTE ESCOLAR - TRANSFERÊNCIAS CONSTITUCIONAIS E PROGRAMAS FEDERAL E ESTADUAL	406.004,00	255.459,93	150.544,07
2053	MANUTENÇÃO DO TRANSPORTE ESCOLAR - FUNDEB 40%	325,00	0,00	325,00
2055	CAPACITAÇÃO DO QUADRO DE PROFISSIONAIS DO ENSINO FUNDAMENTAL	28.200,00	20.800,00	7.400,00
2067	MANUTENÇÃO E REFORMA DOS PRÉDIOS DO ENSINO FUNDAMENTAL - TRANSFERÊNCIAS CONSTITUCIONAIS	145.000,00	126.977,63	18.022,37
2070	APOIO AO ENSINO PROFISSIONALIZANTE	40.000,00	31.892,00	8.108,00
2071	AUXILIO A ESTUDANTES PARA FREQUENTAREM AS UNIVERSIDADES E FACULDADES	290.000,00	47.258,08	242.741,92
2056	MANUTENÇÃO DA EDUCAÇÃO INFANTIL - CMEIS - FUNDEB	2.482.948,00	2.458.796,51	24.151,49
2057	MANUTENÇÃO DA EDUCAÇÃO INFANTIL - CMEIS - TRANSFERÊNCIAS CONSTITUCIONAIS	1.363.981,00	842.869,61	521.111,39
2058	MERENDA ESCOLAR - EDUCAÇÃO INFANTIL - CMEIS	125.000,00	25.157,52	99.842,48
2059	CAPACITAÇÃO DO QUADRO DE PROFISSIONAIS DO ENSINO INFANTIL	16.100,00	8.000,00	8.100,00
2060	MANUTENÇÃO DA EDUCAÇÃO INFANTIL - PRÉ ESCOLA - TRANSFERÊNCIAS CONSTITUCIONAIS	292.828,00	217.747,15	75.080,85
2061	MANUTENÇÃO DA EDUCAÇÃO INFANTIL - PRÉ ESCOLA - FUNDEB	638.561,00	613.024,71	25.536,29
2062	MERENDA ESCOLAR - EDUCAÇÃO INFANTIL - PRÉ ESCOLA	75.000,00	10.159,59	64.840,41
1155	EDIFICAÇÕES E AMPLIAÇÕES DOS CENTROS DE EDUCAÇÃO INFANTIL - CMEIS - TRANSFERÊNCIAS CONSTITUCIONAIS	471.463,00	435.053,74	36.409,26
1182	EDIFICAÇÕES E AMPLIAÇÕES DOS CENTROS DE EDUCAÇÃO INFANTIL - CMEIS - FUNDEB	230.000,00	230.000,00	0,00
2069	MANUTENÇÃO E REFORMA DOS CENTROS MUNICIPAIS DE EDUCAÇÃO INFANTIL - CMEIS - TRANSFERÊNCIAS CONSTITUCIONAIS	293.000,00	269.187,87	23.812,13
2064	EDUCAÇÃO DE JOVENS E ADULTOS - EJA	1.500,00	0,00	1.500,00
2065	MANUTENÇÃO DAS ATIVIDADES DO ENSINO ESPECIAL NA EDUCAÇÃO - FUNDEB	665.795,00	632.744,23	33.050,77
2190	MANUTENÇÃO DAS ATIVIDADES DO ENSINO ESPECIAL- TRANSFERÊNCIAS CONSTITUCIONAIS	66.000,00	0,00	66.000,00
	Dedução de Despesas indevidamente contabilizadas	0,00	-142.913,81	142.913,81
	TOTAL	14.834.285,75	12.143.303,36	2.690.982,39



TRIBUNAL DE CONTAS DO ESTADO DO PARANÁ

Coordenadoria de Gestão Municipal - CGM

5.4 - REMUNERAÇÃO DO MAGISTÉRIO - FUNDEB

ESPECIFICAÇÃO	VALOR
1 - RECEITAS DE TRANSFERÊNCIAS DO FUNDEB	7.969.063,85
2 - PAGAMENTO DOS PROFISSIONAIS DO MAGISTÉRIO	6.623.731,05
3 - RESTOS A PAGAR SEM COBERTURA FINANCEIRA	0,00
4 - SUPERAVIT FINANCEIRO	0,00
5 - TOTAL DAS DEDUÇÕES PARA FINS DE APLICAÇÃO DO FUNDEB (3+4)	0,00
6 - TOTAL LÍQUIDO DAS DESPESAS RELATIVAS À REMUNERAÇÃO DOS PROFISSIONAIS DO MAGISTÉRIO (2-5)	6.623.731,05
7 - PERCENTUAL DE APLICAÇÃO DOS RECURSOS DO FUNDEB NA REMUNERAÇÃO DO MAGISTÉRIO [6/1]	83,12

6 - DESPESAS REALIZADAS COM SAÚDE (E.C. 29/2000)

6.1 - DEMONSTRATIVO DO SISTEMA SIM-AM ENVIADO PELO MUNICÍPIO

MUNICÍPIO DE Balsa Nova
RELATÓRIO RESUMIDO DA EXECUÇÃO ORÇAMENTÁRIA - CONSOLIDADO
ORÇAMENTOS FISCAL E DA SEGURIDADE SOCIAL
DEMONSTRATIVO DAS RECEITAS E DESPESAS COM AÇÕES E SERVIÇOS PÚBLICOS DE SAÚDE
01/2020 A 12/2020

RREO - ANEXO 12 (LC, 141/2012, art. 35)

R\$ 1,00

RECEITAS PARA APURAÇÃO DA APLICAÇÃO EM AÇÕES E SERVIÇOS PÚBLICOS DE SAÚDE	PREVISÃO INICIAL	PREVISÃO ATUALIZADA (a)	RECEITAS REALIZADAS	
			Até o Bimestre (b)	% (b/a) x 100
RECEITA DE IMPOSTOS LÍQUIDA (I)	7.033.650,00	7.033.650,00	7.822.074,93	111,21%
Imposto Predial e Territorial Urbano - IPTU	436.050,00	436.050,00	604.046,27	138,53%
Imposto sobre Transmissão de Bens Intervivos - ITBI	120.640,00	120.640,00	946.383,61	784,47%
Imposto sobre Serviços de Qualquer Natureza - ISS	5.286.726,00	5.286.726,00	3.985.886,20	75,39%
Imposto de Renda Retido na Fonte - IRRF	859.835,00	859.835,00	1.192.060,39	138,64%
Multas, Juros de Mora e Outros Encargos dos Impostos	122.574,00	122.574,00	598.557,14	488,32%
Dívida Ativa dos Impostos	154.294,00	154.294,00	319.742,60	207,23%
Multas, Juros de Mora e Outros Encargos da Dívida Ativa	53.531,00	53.531,00	175.398,72	327,66%
RECEITA DE TRANSFERÊNCIAS CONSTITUCIONAIS E LEGAIS (II)	38.327.930,00	38.327.930,00	33.164.978,42	86,53%
Cota-Parte FPM	13.416.000,00	13.416.000,00	11.756.979,02	87,63%
Cota-Parte ITR	205.600,00	205.600,00	146.229,92	71,12%
Cota-Parte IPVA	1.582.570,00	1.582.570,00	1.571.961,53	99,33%
Cota-Parte ICMS	22.672.000,00	22.672.000,00	19.372.885,19	85,45%



TRIBUNAL DE CONTAS DO ESTADO DO PARANÁ

Coordenadoria de Gestão Municipal - CGM

Cota-Parte IPI-Exportação	310.860,00	310.860,00	316.922,76	101,95%
Compensações Financeiras Provenientes de Impostos e Transferências Constitucionais	140.900,00	140.900,00	0,00	0,00%
Desoneração ICMS (LC 87/96)	140.900,00	140.900,00	0,00	0,00%
Outras	0,00	0,00	0,00	0,00%
TOTAL DAS RECEITAS PARA APURAÇÃO DA APLICAÇÃO EM AÇÕES E SERVIÇOS PÚBLICOS DE SAÚDE (III) = I + II	45.361.580,00	45.361.580,00	40.987.053,35	90,36%

RECEITAS ADICIONAIS PARA FINANCIAMENTO DA SAÚDE	PREVISÃO INICIAL	PREVISÃO ATUALIZADA (c)	RECEITAS REALIZADAS	
			Até o Bimestre (d)	% (d/c) x 100
TRANSFERÊNCIA DE RECURSOS DO SISTEMA ÚNICO DE SAÚDE-SUS	1.539.226,00	2.561.480,85	2.782.123,42	108,61%
Provenientes da União	1.317.448,00	2.196.485,99	2.396.676,18	109,11%
Provenientes dos Estados	180.188,00	321.070,00	380.891,50	118,63%
Provenientes de Outros Municípios	0,00	0,00	0,00	0,00%
Outras Receitas do SUS	41.590,00	43.924,86	4.555,74	10,37%
TRANSFERÊNCIAS VOLUNTÁRIAS	0,00	0,00	0,00	0,00%
RECEITAS DE OPERAÇÕES DE CRÉDITO VINCULADAS À SAÚDE	0,00	0,00	0,00	0,00%
OUTRAS RECEITAS PARA FINANCIAMENTO DA SAÚDE	28.288,00	28.294,80	22.919,43	81,00%
TOTAL RECEITAS ADICIONAIS PARA FINANCIAMENTO DA SAÚDE	1.567.514,00	2.589.775,65	2.805.042,85	108,31%

DESPESAS COM SAÚDE (Por Grupo de Natureza da Despesa)	DOTAÇÃO INICIAL	DOTAÇÃO ATUALIZADA (e)	DESPESAS EMPENHADAS		DESPESAS LIQUIDADAS		Inscritas em Restos a Pagar não Processados
			Até o Bimestre (f)	% (f/e) x 100	Até o Bimestre (g)	% (g/e) x 100	
DESPESAS CORRENTES	13.125.308,00	16.677.312,73	13.328.468,23	79,92%	12.815.990,57	76,85%	512.477,66
Pessoal e Encargos Sociais	7.921.291,00	9.541.110,70	8.005.174,32	83,90%	8.005.174,32	83,90%	0,00
Juros e Encargos da Dívida	0,00	0,00	0,00	0,00%	0,00	0,00%	0,00
Outras Despesas Correntes	5.204.017,00	7.136.202,03	5.323.293,91	74,60%	4.810.816,25	67,41%	512.477,66
DESPESAS DE CAPITAL	114.649,00	1.654.350,65	1.012.246,56	61,19%	761.647,40	46,04%	250.599,16
Investimentos	114.649,00	1.654.350,65	1.012.246,56	61,19%	761.647,40	46,04%	250.599,16
Inversões Financeiras	0,00	0,00	0,00	0,00%	0,00	0,00%	0,00
Amortização da Dívida	0,00	0,00	0,00	0,00%	0,00	0,00%	0,00
TOTAL DAS DESPESAS COM SAÚDE (IV)	13.239.957,00	18.331.663,38	14.340.714,79	78,23%	13.577.637,97	74,07%	763.076,82



TRIBUNAL DE CONTAS DO ESTADO DO PARANÁ

Coordenadoria de Gestão Municipal - CGM

DESPESAS COM SAÚDE NÃO COMPUTADAS PARA FINS DE APURAÇÃO DO PERCENTUAL MÍNIMO	DOTAÇÃO INICIAL	DOTAÇÃO ATUALIZADA (e)	DESPESAS EMPENHADAS		DESPESAS LIQUIDADAS		Inscritas em Restos a Pagar não Processados
			Até o Bimestre (f)	% (f/e) x 100	Até o Bimestre (g)	% (g/e) x 100	
DESPESAS COM INATIVOS E PENSIONISTAS	0,00	0,00	0,00	0,00%	0,00	0,00%	0,00
DESPESA COM ASSISTÊNCIA À SAÚDE QUE NÃO ATENDE AO PRINCÍPIO DE ACESSO UNIVERSAL	0,00	0,00	0,00	0,00%	0,00	0,00%	0,00
DESPESAS CUSTEADAS COM OUTROS RECURSOS	1.539.226,00	3.772.055,73	2.722.785,43	18,99%	2.564.064,11	18,88%	158.721,32
Recursos de Transferência do Sistema Único de Saúde - SUS	1.539.226,00	3.516.713,92	2.482.110,14	17,31%	2.323.388,82	17,11%	158.721,32
Recursos de Operações de Crédito	0,00	0,00	0,00	0,00%	0,00	0,00%	0,00
Outros Recursos	0,00	255.341,81	240.675,29	1,68%	240.675,29	1,77%	0,00
OUTRAS AÇÕES E SERVIÇOS NÃO COMPUTADOS	0,00	0,00	371.011,58	2,59%	364.869,74	2,69%	6.141,84
RESTOS/CONTAS A PAGAR INSCRITOS NO EXERCÍCIO SEM DISPONIBILIDADE FINANCEIRA	0,00	0,00	0,00	0,00%	0,00	0,00%	0,00
DESPESAS CUSTEADAS COM DISPONIBILIDADE DE CAIXA VINCULADA AOS RESTOS A PAGAR CANCELADOS	0,00	0,00	16.528,71	0,12%	16.528,71	0,12%	0,00
DESPESAS CUSTEADAS COM RECURSOS VINCULADOS À PARCELA DO PERCENTUAL MÍNIMO QUE NÃO FOI APLICADA EM AÇÕES E SERVIÇOS DE SAÚDE EM EXERCÍCIOS ANTERIORES	0,00	0,00	0,00	0,00%	0,00	0,00%	0,00
SUPERÁVIT FINANCEIRO DE EXERCÍCIO ANTERIOR NÃO APLICADO EM AÇÕES E SERVIÇOS PÚBLICOS DE SAÚDE	0,00	0,00	0,00	0,00%	0,00	0,00%	0,00
TOTAL DAS DESPESAS COM AÇÕES E SERVIÇOS PÚBLICOS DE SAÚDE NÃO COMPUTADAS (V)	0,00	0,00	3.110.325,72	21,69%	2.945.462,56	21,69%	164.863,16
TOTAL DAS DESPESAS COM AÇÕES E SERVIÇOS PÚBLICOS DE SAÚDE (VI) = (IV - V)	0,00	0,00	11.230.389,07	78,31%	10.632.175,41	78,31%	598.213,66

PERCENTUAL DE APLICAÇÃO EM AÇÕES E SERVIÇOS PÚBLICOS DE SAÚDE SOBRE A RECEITA DE IMPOSTOS LÍQUIDA E TRANSFERÊNCIAS CONSTITUCIONAIS E LEGAIS (VII%) = (VI / IIb x 100) - LIMITE CONSTITUCIONAL 15%	27,40
---	-------

VALOR REFERENTE À DIFERENÇA ENTRE O VALOR EXECUTADO E O LIMITE MÍNIMO CONSTITUCIONAL [(IIb * 15%) - VI]	5.082.331,07
---	--------------



TRIBUNAL DE CONTAS DO ESTADO DO PARANÁ

Coordenadoria de Gestão Municipal - CGM

EXECUÇÃO DE RESTOS A PAGAR NÃO PROCESSADOS INSCRITOS COM DISPONIBILIDADE DE CAIXA	INSCRITOS	CANCELADOS/PRESCRITOS	PAGOS	A PAGAR	PARCELA CONSIDERADA NO LIMITE
Inscritos em 2020	426.088,86	0,00	0,00	0,00	0,00

CONTROLE DOS RESTOS A PAGAR CANCELADOS OU PRESCRITOS PARA FINS DE APLICAÇÃO DA DISPONIBILIDADE DE CAIXA CONFORME ARTIGO 24, §1º e 2º	RESTOS A PAGAR CANCELADOS OU PRESCRITOS		
	Saldo Inicial	Despesas custeadas no exercício de referência (j)	Saldo Final (Não Aplicado)
Restos a Pagar Cancelados ou Prescritos em 2020	0,00	16.528,71	- 16.528,71

CONTROLE DO VALOR REFERENTE AO PERCENTUAL MÍNIMO NÃO CUMPRIDO EM EXERCÍCIOS ANTERIORES PARA FINS DE APLICAÇÃO DOS RECURSOS VINCULADOS CONFORME ARTIGOS 25 E 26	LIMITE NÃO CUMPRIDO		
	Saldo Inicial	Despesas custeadas no exercício de referência (k)	Saldo Final (Não Aplicado)
Diferença de limite não cumprido em 2020	0,00	0,00	0,00

DESPESAS COM SAÚDE (Por Subfunção)	DOTAÇÃO INICIAL	DOTAÇÃO ATUALIZADA (e)	DESPESAS EMPENHADAS		DESPESAS EXECUTADAS		Inscritas em Restos a Pagar não Processados
			Até o Bimestre (l)	% (l/total l) x 100	Até o Bimestre (m)	% (m/total m) x 100	
Atenção Básica	7.301.762,00	10.849.237,66	8.560.257,12	59,48%	8.217.953,96	78,90%	342.303,16
Assistência Hospitalar e Ambulatorial	4.764.821,00	5.076.965,08	3.881.948,48	26,97%	3.619.701,55	76,46%	262.246,93
Suporte Profilático e Terapêutico	941.200,00	836.864,24	671.214,14	4,66%	588.399,98	80,21%	82.814,16
Vigilância Sanitária	103.629,00	158.441,97	19.286,40	0,13%	17.462,51	12,17%	1.823,89
Vigilância Epidemiológica	128.545,00	185.202,20	124.681,98	0,87%	117.712,98	67,32%	6.969,00
Alimentação e Nutrição	0,00	0,00	0,00	0,00%	0,00	0,00%	0,00
Outras Subfunções	318.293,00	1.309.155,23	1.134.260,33	7,88%	1.066.504,65	86,64%	67.755,68
TOTAL	13.558.250,00	18.415.866,38	14.391.648,45	100,00%	13.627.735,63	78,15%	763.912,82

Fonte: Sistema de Informações Municipais - Acompanhamento Mensal (SIM-AM), Tribunal de Contas do Estado do Paraná
 Dados processados em: 04/02/2021 22:54 | Relatório emitido em: 15/11/2021 16:31



TRIBUNAL DE CONTAS DO ESTADO DO PARANÁ

Coordenadoria de Gestão Municipal - CGM


Evolução do Índice de Aplicação em Ações e Serviços Públicos de Saúde



6.2 - DETALHAMENTO DA DESPESA COM SAÚDE POR NATUREZA

NATUREZA DA DESPESA	VALOR
CORRENTES	13.328.468,23
Pessoal e Encargos	8.005.174,32
Material de Consumo	1.228.916,08
Serviço de Terceiros	2.642.105,23
Transferências	44.950,00
Transferências a Pessoas	44.950,00
Outras Despesas	1.407.322,60
DE CAPITAL	1.012.246,56
Equipamentos e Material Permanente	279.985,19
Obras e Instalações	732.261,37
TOTAL	14.340.714,79

Saúde





TRIBUNAL DE CONTAS DO ESTADO DO PARANÁ

Coordenadoria de Gestão Municipal - CGM

6.3 - DETALHAMENTO DA DESPESA COM SAÚDE POR PROJETOS E ATIVIDADES

CÓDIGO	NOME DO PROJETO	FIXAÇÃO	EXECUÇÃO	DIFERENÇAS
2192	ENFRENTAMENTO DA EMERGÊNCIA COVID - 19	1.224.952,23	1.083.326,67	141.625,56
1172	ESTRUTURAÇÃO DA REDE DE SERVIÇOS DE ATENÇÃO BÁSICA	301.788,55	119.738,34	182.050,21
1180	AMPLIAÇÃO E REFORMA DE UNIDADE BÁSICA DE SAÚDE - UBS	903.300,00	732.261,37	171.038,63
2095	APOIO AOS SERVIÇOS ADMINISTRATIVOS DO FMS	934.647,00	773.325,93	161.321,07
2096	GESTÃO DOS RECURSOS DESTINADOS AO CONSELHO MUNICIPAL DE SAÚDE	9.450,00	400,00	9.050,00
2097	DIVULGAÇÃO DAS AÇÕES DE GOVERNO E PUBLICIDADE INSTITUCIONAL	6.240,00	0,00	6.240,00
2098	MANUTENÇÃO DOS VEÍCULOS - ATENÇÃO BÁSICA EM SAÚDE	373.367,80	227.965,87	145.401,93
2099	AÇÕES DE ATENÇÃO BÁSICA DE SAÚDE - PAB FIXO	195.034,59	125.397,18	69.637,41
2100	MANUTENÇÃO E IMPLEMENTAÇÃO DA ESTRATÉGIA SAÚDE DA FAMÍLIA - ESF	319.419,38	202.184,67	117.234,71
2101	MANUTENÇÃO E IMPLEMENTAÇÃO DO PROGRAMA AGENTES COMUNITÁRIOS DE SAÚDE - PACS	436.838,32	371.016,18	65.822,14
2102	MANUTENÇÃO E IMPLEMENTAÇÃO DO PROGRAMA SAÚDE BUCAL	233.399,96	207.554,76	25.845,20
2103	MANUTENÇÃO DOS SERVIÇOS DA SAÚDE	5.771.244,80	4.876.702,72	894.542,08
2104	CONSERVAÇÃO E REFORMA DE UNIDADES DE SAÚDE	23.800,00	18.935,10	4.864,90
2105	ATIVIDADE DE MANUTENÇÃO DOS PROFISSIONAIS DO PROGRAMA MAIS MÉDICOS	92.000,00	71.300,00	20.700,00
2106	MANUTENÇÃO E IMPLEMENTAÇÃO DE PROGRAMAS DE SAÚDE DISPONIBILIZADOS A POPULAÇÃO	943.125,86	646.085,87	297.039,99
2107	PROGRAMA DE MELHORIA E ACESSO A QUALIDADE (PMAQ)	292.417,26	186.224,99	106.192,27
2108	MANUTENÇÃO DO PROGRAMA NÚCLEO DE APOIO À SAÚDE DA FAMÍLIA - NASF	13.164,14	1.164,14	12.000,00
2109	MANUTENÇÃO DOS VEÍCULOS DO CENTRO MÉDICO BOM JESUS	294.747,01	175.525,58	119.221,43
2110	CONSERVAÇÃO E REFORMA DO CENTRO MÉDICO BOM JESUS	23.800,00	12.281,31	11.518,69
2111	MANUTENÇÃO DOS SERVIÇOS DO CENTRO MÉDICO BOM JESUS	4.115.490,07	3.106.156,83	1.009.333,24
2112	MANUTENÇÃO DAS ATIVIDADES DO SAMU	83.200,00	75.884,76	7.315,24



TRIBUNAL DE CONTAS DO ESTADO DO PARANÁ

Coordenadoria de Gestão Municipal - CGM

2113	ATIVIDADES PARA REALIZAÇÃO DE AÇÕES DE ALTA E MÉDIA COMPLEXIDADE	47.628,00	0,00	47.628,00
2146	PARTICIPAÇÃO AO CONSORCIO METROPOLITANO DA SAUDE - COMESP	512.100,00	512.100,00	0,00
2114	ASSISTÊNCIA FARMACÊUTICA	836.864,24	671.214,14	165.650,10
2115	AÇÕES DE VIGILÂNCIA SANITÁRIA	70.073,97	4.414,30	65.659,67
2116	AÇÕES DE ATENDIMENTO AO PROGRAMA ESTADUAL DE VIGILÂNCIA EM SAUDE - VigiasUS	65.525,00	0,00	65.525,00
2195	AÇÕES DE VIGILANCIA E PROMOÇÃO EM SAUDE DO TRABALHADOR	22.843,00	14.872,10	7.970,90
2117	AÇÕES DE VIGILÂNCIA EPIDEMIOLÓGICA	46.372,00	26.745,00	19.627,00
2118	PROGRAMA DE AGENTES DE COMBATE A ENDENIAS	138.830,20	97.936,98	40.893,22
	TOTAL	18.331.663,38	14.340.714,79	3.990.948,59

7 - CONTROLE INTERNO

PONTOS DE VERIFICAÇÃO SOBRE O CONTROLE INTERNO

ITENS DE VERIFICAÇÃO	CONCLUSÃO
Consta do processo o Relatório do Controle Interno?	SIM
O Relatório do Controle Interno encaminhado apresenta o conteúdo mínimo prescrito pelo Tribunal?	SIM
O Relatório do Controle Interno encaminhado apresenta irregularidade passível de desaprovação das contas anuais?	NÃO

8 - ENCERRAMENTO DE MANDATO

8.1 - DESPESAS COM PUBLICIDADE INSTITUCIONAL REALIZADAS ATÉ 15 DE AGOSTO DE 2020

DESCRIÇÃO	VALOR (R\$)
1º e 2º Quadrimestres de 2017	2.050,00
1º e 2º Quadrimestres de 2018	0,00
1º e 2º Quadrimestres de 2019	0,00
Média dos dois primeiros quadrimestres dos três últimos anos	683,33
1º e 2º Quadrimestres de 2020	0,00

Nota - Para este item de análise apura-se restrição quando a diferença entre o gasto no 1º e 2º Quadrimestres de 2020 (que compreende o período entre 01/01 e 15/08/2020, conforme Emenda Constitucional nº 107/2020) e a média dos gastos no 1º e 2º Quadrimestres dos exercícios anteriores for superior a R\$ 1.500,00 (10% do valor estabelecido no § 5º do artigo 1º da Resolução nº 60/17 - TCE/PR).



TRIBUNAL DE CONTAS DO ESTADO DO PARANÁ

Coordenadoria de Gestão Municipal - CGM

O quadro acima demonstra que, no exercício em análise, a entidade não realizou despesas com publicidade em desacordo com as disposições do art. 73, VII da Lei Federal nº 9.504/97 e atualizações e Emenda Constitucional nº 107/2020.

8.2 - DESPESAS COM PUBLICIDADE INSTITUCIONAL NO PERÍODO DE VEDAÇÃO QUE ANTECEDE AS ELEIÇÕES

MÊS	VALOR (R\$)
Agosto	0,00
Setembro	0,00
Outubro	0,00
Novembro	0,00

Nota 1 - Conforme Emenda Constitucional nº 107/2020 a vedação para despesas com publicidade compreende o período de 16 de agosto de 2020 até a realização do pleito.

Nota 2 - Para este item de análise apura-se restrição quando o somatório dos valores apurados nos meses que antecedem o pleito for superior a R\$ 1.500,00 (10% do valor estabelecido no § 5º do artigo 1º da Resolução nº 60/17 - TCE/PR).

O quadro acima demonstra que, no exercício em análise, a entidade não realizou despesas com publicidade em desacordo com as disposições do art. 73, VI, b da Lei Federal nº 9.504/97 e atualizações e Emenda Constitucional nº 107/2020.

9 - ATRASO NA ENTREGA DA PRESTAÇÃO DE CONTAS DO EXERCÍCIO

9.1 - ENTREGA DOS DOCUMENTOS QUE COMPÕEM A PRESTAÇÃO DE CONTAS COM ATRASO

Verifica-se na autuação do processo de Prestação de Contas que a Entidade atendeu o prazo estipulado no art. 225, caput, do Regimento Interno do TCE/PR.

PARTE II - CONSTATAÇÕES DA ANÁLISE

10 - RESULTADO DA ANÁLISE

A análise das contas está cingida aos assuntos contidos no escopo definido na Instrução Normativa nº 157/2021, sendo que a abordagem à luz dos



TRIBUNAL DE CONTAS DO ESTADO DO PARANÁ

Coordenadoria de Gestão Municipal - CGM

critérios técnicos e legais a que estão sujeitos não resultou em apontamentos no sentido de recomendações ou restrições.

PARTE III - INFORMAÇÕES RELATIVAS AOS PROCESSOS DA ENTIDADE

a) ESCOPO DO PROCEDIMENTO DE ACOMPANHAMENTO REMOTO PARA O EXERCÍCIO

O Acompanhamento Remoto via Malha Eletrônica teve como objeto de escopo para a Entidade no exercício em análise os casos abaixo relacionados:

DESCRIÇÃO DOS CASOS DE ACOMPANHAMENTO	UNIDADE RESPONSÁVEL
Plano Anual de Fiscalização de 2020 - PAF 2020	CAGE
Comissão COVID Saúde	CAGE/CAUD/CGF/CGM
Plano Anual de Fiscalização de 2020 - PAF 2020	CAUD

b) - PROCESSOS REFERENTES À ENTIDADE

Não constaram do banco de dados do TCE/PR, no momento da emissão desta Instrução, registros de processos relativos à Entidade para este exercício de análise da Prestação de Contas Municipais.

c) - SITUAÇÃO DAS PRESTAÇÕES DE CONTAS DOS ÚLTIMOS EXERCÍCIOS

Informa-se a seguir a situação das Prestações de Contas, relativas aos últimos exercícios, conforme consta do banco de dados do TCE/PR.

Nº DO PROCESSO	ANO	ASSUNTO	TRÂMITE ATUAL	TIPO ATO	Nº ATO	RESULTADO
247381/17	2016	PRESTAÇÃO DE CONTAS DO PREFEITO MUNICIPAL	DP	PPR	130/2018	Parecer prévio pela regularidade com ressalvas com aplicação de multa
200915/18	2017	PRESTAÇÃO DE CONTAS DO PREFEITO MUNICIPAL	DP	PPR	323/2018	Parecer prévio pela regularidade com aplicação de multa
167610/19	2018	PRESTAÇÃO DE CONTAS DO PREFEITO MUNICIPAL	DP	PPR	371/2019	Parecer prévio pela regularidade com ressalvas
184883/20	2019	PRESTAÇÃO DE CONTAS DO PREFEITO MUNICIPAL	DP	PPR	388/2020	Parecer prévio pela regularidade



TRIBUNAL DE CONTAS DO ESTADO DO PARANÁ

Coordenadoria de Gestão Municipal - CGM

PARTE IV - CONCLUSÃO

Efetivado o exame da prestação de contas de governo do MUNICÍPIO DE Balsa Nova, relativa ao exercício financeiro de 2020 e à luz das constatações relatadas neste instrutivo, as contas não apresentam restrições, sendo possível a emissão de Parecer Prévio no sentido da Regularidade.

Destaca-se, contudo, que as conclusões aqui expostas não elidem responsabilidades por atos não alcançados pelo conteúdo da prestação de contas, não validam divergências em informações de caráter declaratório, não detectadas na análise, e nem eximem anomalias levantadas em outras espécies de procedimentos fiscalizatórios, tais como: Procedimentos de Acompanhamento Remoto, Auditorias, Inspeções, Tomadas de Contas, Comunicação de Irregularidades, Denúncias ou Representações.

É a instrução.

CGM, 15 de novembro de 2021.

Ato emitido por CARLOS ALBERTO HEMBECKER - Analista de Controle - Matrícula nº 501255.

Ato revisado por JOSLEI GEQUELIN - Analista de Controle Contábil - Matrícula nº 517313 / ROSANE DO ROCIO TOSATO ZINHER - Analista de Controle Contábil - Matrícula nº 510998 / ELIANE MARIA COMPARIM SANTOS - Analista de Controle Contábil - Matrícula nº 511161.

Encaminhe-se ao MPJTC, de acordo com o art. 353 do Regimento Interno.

Nota: O revisor deste ato poderá ser identificado através do ícone "Verificar assinaturas" do Trâmite Web.

PROTOCOLO Nº: 185450/21

ORIGEM: MUNICÍPIO DE Balsa Nova

INTERESSADO: LUIZ CLAUDIO COSTA, MARCOS ANTONIO ZANETTI

ASSUNTO: PRESTAÇÃO DE CONTAS DO PREFEITO MUNICIPAL

PARECER: 43/22

*Prestação de Contas Anual. Pela emissão de Parecer
Prévio pela regularidade das contas.*

Trata-se de prestação de contas anual do Município de Balsa Nova, referente ao exercício financeiro de 2020, de responsabilidade de Luiz Claudio Costa.

A Coordenadoria de Gestão Municipal, por meio da Instrução nº 4174/21, concluiu pela regularidade das contas em exame.

Compulsando os autos, e mais, diante do certificado da unidade técnica, este Ministério Público de Contas nada tem a opor à proposta de emissão de Parecer Prévio pela regularidade da presente prestação de contas.

É o parecer.

Assinatura Digital

MICHAEL RICHARD REINER
Procurador do Ministério Público de Contas

gbn

ESTADO DO PARANÁ
PREFEITURA MUNICIPAL DE Balsa Nova

CÂMARA MUNICIPAL DE Balsa Nova
COMUNICADO

O PRESIDENTE DA CÂMARA MUNICIPAL DE Balsa Nova, Estado do Paraná, adiante assinado, nos termos do art. 152, inciso II do Regimento Interno deste Poder, **COMUNICA** que, recebeu e se encontra junto a esta Casa, oriundo do Tribunal de Contas do Estado do Paraná, a **Prestação de Contas do Poder Executivo**, objeto do Processo nº 1854/21 e **Acórdão de Parecer Prévio nº 23/22** da Primeira Câmara do TCE/PR, referente ao Exercício Financeiro de 2020 do Executivo, com parecer pela regularidade das contas do Prefeito Municipal, Luiz Claudio Costa.

Informa ainda que o referido processo se encontra a disposição dos eventuais interessados, conforme faculta o art. 152, inciso III, do Regimento Interno da Câmara Municipal de Balsa Nova, pelo prazo de 60 (sessenta) dias, junto a Comissão de Finanças e Orçamento desta Casa, a partir desta data e ou através do site www.tce.pr.gov.br.

Balsa Nova, 09 de Agosto de 2022

ERNANI BUBNIAK
Presidente

Publicado por:
Marcio Ferreira
Código Identificador:B17B89C2

Matéria publicada no Diário Oficial dos Municípios do Paraná no dia 10/08/2022. Edição 2580
A verificação de autenticidade da matéria pode ser feita informando o código identificador no site:
<https://www.diariomunicipal.com.br/amp/>



CÂMARA MUNICIPAL DE Balsa NOVA

COMUNICADO

O **PRESIDENTE DA CÂMARA MUNICIPAL DE Balsa NOVA**, Estado do Paraná, adiante assinado, nos termos do art. 152, inciso II do Regimento Interno deste Poder, **COMUNICA** que, recebeu e se encontra junto a esta Casa, oriundo do Tribunal de Contas do Estado do Paraná, a **Prestação de Contas do Poder Executivo**, objeto do Processo nº 1854/21 e **Acórdão de Parecer Prévio nº 23/22** da Primeira Câmara do TCE/PR, referente ao Exercício Financeiro de 2020 do Executivo, com parecer pela regularidade das contas do Prefeito Municipal, Luiz Claudio Costa.

Informa ainda que o referido processo se encontra a disposição dos eventuais interessados, conforme faculta o art. 152, inciso III, do Regimento Interno da Câmara Municipal de Balsa Nova, pelo prazo de 60 (sessenta) dias, junto a Comissão de Finanças e Orçamento desta Casa, a partir desta data e ou através do site www.tce.pr.gov.br.

Balsa Nova, 09 de Agosto de 2022



Ernani Bubniak
Presidente



CÂMARA MUNICIPAL DE Balsa NOVA

Memorando Interno nº05/2022 – Presidente

Balsa Nova, 09 de Agosto de 2022

Prezado Diretor

Ref.: Acórdão de Parecer Prévio nº 23/22 – Primeira Turma do TCE-PR
Processo nº 1854/21

No uso das atribuições a mim conferidas e em atenção ao disposto no artigo 152 e seus seguintes do Regimento Interno desta Casa, levando em consideração que já foi dado conhecimento aos nobres Vereadores, com a leitura em sessão ordinária do Parecer Prévio emitido pelo Tribunal de Contas do Estado do Paraná, em relação às contas do Município, do ano de 2020 do Prefeito Luiz Claudio Costa, determino:

- I- Afixação de cópia do Parecer Prévio nº 23/22 do TCE-PR no Edital da entrada do prédio da Câmara;
- II- A publicação em órgão oficial e no site da Câmara Municipal, aviso de recebimento do Parecer Prévio nº 23/22 do TCE-PR, comunicando o recebimento do mencionado Parecer Prévio;
- III- Reitero a remessa do Parecer Prévio nº 23/22 do TCE-PR à Comissão Permanente de Finanças e Orçamento, onde deverá permanecer pelo prazo de 60 (sessenta) dias a disposição para exame de qualquer interessado.
- IV- Transcorrido o prazo para consulta pública e emitido o Parecer pela Comissão de Finanças e Orçamento, intime-se o Sr. Luiz Claudio Costa para que tome conhecimento do Parecer da Comissão Permanente de Finanças e Orçamento e, caso queira, no prazo de 15 (quinze dias) úteis, exerça seu direito ao contraditório e à ampla defesa.



Atenciosamente

Ernani Bubniak
Presidente



CÂMARA MUNICIPAL DE Balsa Nova



PARECER Nº 01/2022

O Relator da Comissão Permanente de **Finanças e Orçamento** da Câmara Municipal de Balsa Nova, no uso das atribuições que lhe confere o Regimento Interno deste Poder Legislativo, emite o seguinte **PARECER**, sobre o **ACÓRDÃO DE PARECER PRÉVIO Nº 23/22 – Primeira Câmara**, cuja ementa dispõe sobre “Prestação de Contas do **PREFEITO DO MUNICÍPIO DE Balsa Nova**, exercício de 2020. Parecer Prévio pela **REGULARIDADE** das contas.”

DO FUNDAMENTO

A presente análise está fundamentada na Lei Orgânica do Município (art. 87,I), Regimento Interno desta Casa (art. 52, I, II “b”; art. 153) e na Constituição Federal (art. 29, XI; art. 31,§2º).

RELATÓRIO:

Recebidos nesta Casa legislativa, o Processo nº 185450/21 e o Parecer Prévio nº 23/22, em 10/08/2022 por determinação do Senhor Presidente da Câmara, foi publicado no Diário Oficial do Municípios do Paraná, o comunicado do recebimento da prestação de contas do Poder Executivo e do referido Parecer Prévio do TCE/PR, bem como, informou que o referido processo estaria à disposição de qualquer interessado para consulta, pelo prazo de sessenta dias.

Cópia do Processo nº 185450/21, cópia do Parecer Prévio, cópia da Publicação no Diário Oficial, o Comunicado do Senhor Presidente da Câmara e o Memorando Interno nº 05/2022 – Presidente, foram encaminhados à esta Comissão em 10/10/2022.

MÉRITO:

O Tribunal de Contas do Estado do Paraná, na relatoria do Excelentíssimo Conselheiro Artagão de Mattos leão, após examinada e discutida a matéria do Processo nº 185450/21, acolhendo o Relatório da Coordenadoria de Gestão Municipal (Instrução nº 4174/2021) e levando em consideração o Parecer da Procuradoria do Ministério Público de Contas, emitiu em 10 de fevereiro de 2022, o Parecer Prévio recomendando o “julgamento pela **REGULARIDADE** das contas do **PREFEITO MUNICIPAL DE Balsa Nova, Sr. Luiz Claudio Costa, CPF (...omitido)**, Gestor do exercício de 2020;”.

A Egrégio Corte de Contas do Estado do Paraná **analisou tecnicamente**: o Planejamento Governamental; a Execução Orçamentária; os Aspectos Patrimoniais; os Aspectos Fiscais; os Gastos com Manutenção e Desenvolvimento do Ensino; as Despesas Realizadas com Saúde; o Controle Interno; e, o Encerramento do Mandato no



CÂMARA MUNICIPAL DE Balsa NOVA

ano de 2020.

Ressaltamos, a Coordenadoria de Gestão Municipal do TCE/PR que é formada por equipe altamente técnica e qualificada para exercer a fiscalização das contas do Poder Executivo, concluiu que as contas apresentadas não apresentaram restrições e não há no processo, qualquer ressalva à aprovação das contas no exercício de 2020.

Importante referir que é o Parecer Prévio do Tribunal de Contas que dá suporte e embasamento à decisão desta Comissão Permanente, no sentido de acatar integralmente a recomendação da Corte de Contas.

VOTO

Ante ao exposto, os membros da Comissão Permanente de Finanças e Orçamento, com o voto favorável de todos os integrantes presentes, tendo em vista o parecer técnico-contábil do Tribunal de Contas, adotando os fundamentos nele contidos e a inexistência de outros elementos, esta comissão conclui pela aprovação das contas do exercício de 2020, e, conseqüentemente o Projeto de Decreto Legislativo nº 01/2022.

Câmara Municipal de Balsa Nova, em 13 de outubro de 2022.


JOEL BATHKE

Presidente


NÉLIO JOSÉ CHIQUITO

Relator


VALMIR JOSÉ MATOZO

Membro



CÂMARA MUNICIPAL DE Balsa NOVA

DECRETO LEGISLATIVO Nº 01/2022

Dispõe sobre o julgamento de contas da Prefeitura Municipal de Balsa Nova, do exercício financeiro de 2020.

A **CÂMARA MUNICIPAL DE Balsa NOVA**, Estado do Paraná, usando suas atribuições legais, **APROVOU**, e eu Presidente promulgo o seguinte **Decreto Legislativo**:

Art. 1º - Fica aprovado o Parecer Prévio nº 23/22 da Primeira Câmara, referente ao Processo nº 185450/21, do Tribunal de Contas do Estado do Paraná, favorável à aprovação das contas da Prefeitura Municipal de Balsa Nova, referente ao exercício financeiro de 2020, de responsabilidade do Prefeito Luiz Claudio Costa.

Art. 2º - Este Decreto Legislativo entra em vigor na data de sua publicação.

Edifício *Vitório Seguro*, Sede da Câmara Municipal de Balsa Nova, em 25 de outubro de 2022.

Ernani Bubniak

Presidente

ESTADO DO PARANÁ
PREFEITURA MUNICIPAL DE Balsa Nova

CÂMARA MUNICIPAL DE Balsa Nova
DECRETO LEGISLATIVO Nº 01/2022

Dispõe sobre o julgamento de contas da Prefeitura Municipal de Balsa Nova, do exercício financeiro de 2020.

A **CÂMARA MUNICIPAL DE Balsa Nova**, Estado do Paraná, usando suas atribuições legais, **APROVOU**, e eu Presidente promulgo o seguinte **Decreto Legislativo**:

Art. 1º - Fica aprovado o Parecer Prévio nº 23/22 da Primeira Câmara, referente ao Processo nº 185450/21, do Tribunal de Contas do Estado do Paraná, favorável à aprovação das contas da Prefeitura Municipal de Balsa Nova, referente ao exercício financeiro de 2020, de responsabilidade do Prefeito Luiz Claudio Costa.

Art. 2º - Este Decreto Legislativo entra em vigor na data de sua publicação.

Edifício *Vitório Seguro*, Sede da Câmara Municipal de Balsa Nova, em 25 de outubro de 2022.

ERNANI BUBNIAK
Presidente

Publicado por:
Marcio Ferreira
Código Identificador:EB028F55

Matéria publicada no Diário Oficial dos Municípios do Paraná no dia 26/10/2022. Edição 2633

A verificação de autenticidade da matéria pode ser feita informando o código identificador no site:

<https://www.diariomunicipal.com.br/amp/>



CÂMARA MUNICIPAL DE Balsa NOVA

Ofício nº 238/2022 - GP

Balsa Nova, 26 de outubro de 2022.

Excelentíssimo Senhor,

A **CÂMARA MUNICIPAL DE Balsa NOVA**, pessoa jurídica de direito público, inscrita no CNPJ sob o nº 01.591.135/0001-31, por seu representante legal, abaixo assinado, vem à presença de Vossa Excelência para encaminhar o **Decreto Legislativo nº 01/2022**, cuja súmula dispõe sobre o julgamento das Contas da Prefeitura Municipal de Balsa Nova, do exercício financeiro de 2020.

Atenciosamente,

Ernani Bubniak
Presidente da Câmara Municipal de Balsa Nova

Excelentíssimo Senhor

Fabio de Souza Camargo

DD. Presidente do Tribunal de Contas do Estado do Paraná

Praça Nossa Senhora de Salete, s/n.º - Centro Cívico

CEP: 80530-910 - Curitiba-PR.

Protocolo 660925/22

Entidade CÂMARA MUNICIPAL DE Balsa Nova

Protocolado em 26/10/2022 16:05

Juntado ao Processo 185450/21 em 26/10/2022 às 16:06:09

[Voltar a Consulta](#)